

МИНИСТЕРСТВО НАУКИ И ВЫСШЕГО ОБРАЗОВАНИЯ РОССИЙСКОЙ ФЕДЕРАЦИИ  
ФЕДЕРАЛЬНОЕ ГОСУДАРСТВЕННОЕ АВТОНОМНОЕ ОБРАЗОВАТЕЛЬНОЕ УЧРЕЖДЕНИЕ  
ВЫСШЕГО ОБРАЗОВАНИЯ  
«СЕВЕРО-КАВКАЗСКИЙ ФЕДЕРАЛЬНЫЙ УНИВЕРСИТЕТ»

Методические указания  
по выполнению практических работ  
по дисциплине «Таможенно-тарифное регулирование внешнеэкономической  
деятельности»  
для студентов специальности 38.05.02 «Таможенное дело»

Ставрополь  
2026

Методические указания составлены в соответствии с программой дисциплины «Таможенно-тарифное регулирование внешнеэкономической деятельности» для студентов специальности 38.05.02 Таможенное дело и предназначены для оказания помощи студентам при подготовке к практическим занятиям.

## СОДЕРЖАНИЕ

ВВЕДЕНИЕ.....	4
1 ОБЩИЕ ПОЛОЖЕНИЯ.....	6
2 ПЛАНЫ ПРАКТИЧЕСКИХ (СЕМИНАРСКИХ) ЗАНЯТИЙ.....	9
3 ЛИТЕРАТУРА И ИНФОРМАЦИОННОЕ ОБЕСПЕЧЕНИЕ.....	43

## ВВЕДЕНИЕ

Целью освоения дисциплины является формирование профессиональных компетенций будущего специалиста по специальности 38.05.02 Таможенное дело. Основная цель курса «Таможенно-тарифное регулирование внешнеэкономической деятельности» заключается в анализе процессов развития мировой экономики, способности применять, предупреждать, выявлять и пресекать преступления и административные правонарушения, совершаемые в сфере внешнеэкономической деятельности.

Задачами освоения дисциплины являются: формирование базовых знаний и практических навыков в области важнейших закономерностей, раскрывающих сущность и специфику нормативно-правовой международной и национальной базы, способности осуществлять, применять, предупреждать, выявлять и пресекать преступления и административные правонарушения, совершаемые в сфере внешнеэкономической деятельности

Таблица 1 – Перечень планируемых результатов обучения по дисциплине, соотнесённых с планируемыми результатами освоения образовательной программы:

Код, формулировка компетенции	Код, формулировка индикатора	Планируемые результаты обучения по дисциплине, характеризующие этапы формирования компетенций, индикаторов
ПК-3. Способен определять код товара в соответствии с ТН ВЭД ЕАЭС, происхождение товаров, таможенную стоимость, применять ставки таможенного тарифа, акциза и налога на добавленную стоимость в соответствии с международными договорами и актами в сфере таможенного регулирования и законодательством	ИД-3. ПК-3. Применяет ставки таможенного тарифа для целей исчисления и уплаты таможенной пошлины, ставки акциза и налога на добавленную стоимость для исчисления налогов при ввозе товаров, аргументирует их применение	способен определять код товара в соответствии с ТН ВЭД ЕАЭС, происхождение товаров, таможенную стоимость, применять ставки таможенного тарифа, акциза и налога на добавленную стоимость в соответствии с международными договорами и актами в сфере таможенного регулирования и законодательством Российской Федерации

Российской Федерации		
----------------------	--	--

## 1 ОБЩИЕ ПОЛОЖЕНИЯ

Практическое занятие является одной из форм проведения групповых занятий со студентами, имеющей своими целями более глубокое усвоение обучающимися лекционного материала, развитие у них умения целенаправленной работы с научной, учебной литературой для самостоятельного добывания новых знаний, приобретение навыков публичных выступлений, ведения дискуссий и т.д.

Практические занятия предполагают использование различных форм работы: обсуждение теоретических вопросов, решение задач, обсуждение докладов, анализ информации. Практические (семинарские) занятия проводятся с целью углубления и закрепления теоретических знаний, привития навыков анализа обстоятельств дела в конкретно заданной ситуации, что весьма важно для будущей практической деятельности. Они, являясь самостоятельной формой обучения студентов, углубляют знания, полученные на лекциях, способствуют самостоятельной работе с нормативным материалом, опубликованной практикой и литературой.

Занятия проводятся в форме опроса студентов по теоретическим вопросам, обозначенным в планах, а также обсуждения вариантов решения практических заданий (ситуаций), которые были предложены в качестве подготовки к занятию. Готовясь к занятиям, студенты должны изучить:

- материалы лекции по предполагаемой теме, а также план практического (семинарского) занятия;
- соответствующие теме занятия положения нормативно-правовых актов;
- основные положения теории;
- материалы руководящих постановлений таможенных органов, рекомендованную в планах практических занятий базовую, а также дополнительную литературу и методические разработки для студентов, подготовленные кафедрой.

При подготовке к практическому (семинарскому) занятию студент обязан, изучив действующее законодательство и рекомендованную литературу, письменно изложить в специальной тетради решение задач, заданных преподавателем. Их изложение не должно сводиться лишь к краткому ответу на вопрос. Необходимым

признается такое обоснование вывода, которое в принципе является доказательным. Для решения таких задач соответственно требуется овладение техникой поиска предписаний, техникой субсумпции, то есть подведения менее общей посылки под общую, толкования закона и его конкретизации.

Практические (семинарские) занятия строятся по следующей схеме:

- вначале преподаватель объявляет тему и задачи Практического (семинарского) занятия;
- производит опрос студентов по теоретическим вопросам, обозначенным в плане занятия, а также проверяет наличие у студентов письменных решений задач. Данные решения обсуждаются в форме дискуссии непосредственно на занятии;
- по окончании занятия подводятся итоги дискуссии и общие итоги.

Применительно к отдельным темам занятия, с учетом специфики обсуждаемой темы, указанная схема может корректироваться. Однако основе занятия, в любом случае, лежит решение практических ситуаций. Их количество определяется преподавателем с учетом всех особенностей изучаемой темы и масштабности ее проблемных вопросов.

Отвечающий на семинаре студент обязан кратко изложить содержание практической ситуации. Предпочтительно целенаправленно готовиться к выступлению по определенному вопросу, изучая другие вопросы с целью лучше разобраться в предмете выступления. Темы выступлений (докладов) можно согласовать с преподавателем заранее. Докладчики могут разграничить между собой материал, вопросы, согласовать последовательность выступлений. На семинаре можно сделать не обязательно большое, развернутое выступление, полностью раскрывающее какой-либо вопрос, но и небольшое дополнение, уточнение, задавать вопросы в процессе обсуждения.

Возможна подготовка письменной работы по согласованию с преподавателем. Это может быть: словарь терминов, графики с комментариями, формулы с комментариями и примерами, структурно-логические схемы, развернутые планы ответов на вопросы темы, аннотации статей по теме семинара (краткое, не более 1 стр., самостоятельное изложение содержания статьи) и др.

Планирование практических (семинарских) занятий осуществляется с учётом установленного количества часов. Основные этапы планирования и подготовки занятий:

- разработка системы занятий по теме или разделу.
- определение задач и целей занятия.
- определение оптимального объема учебного материала, расчленение на ряд законченных в смысловом отношении блоков, частей.

- разработка структуры занятия, определение его типа и методов обучения.

Нахождение связей данного материала с другими дисциплинами и использование этих связей при изучении нового материала.

- определение объема и форм самостоятельной работы на занятии.

Определение форм и методов контроля знаний студентов. Определение формы подведения итогов.

- определение самостоятельной работы по данной теме.

При проведении практических (семинарских) занятий преподаватель уделяет внимание формулировкам выводов, способности студентов сравнивать, анализировать, находить несоответствия, оценивает уровень знаний студентов.

При подведении итогов преподаватель знакомит студентов с результатами выполнения заданий, оценивает качество выполненной работы каждым студентом.

Студенты, не подготовившиеся к семинарскому занятию, равно как и не имеющие письменных решений каких-либо практических ситуаций, заданных преподавателем, должны в отдельном порядке отчитаться за занятие.

После развернутого обсуждения всех наиболее важных вопросов занятия, а также вопросов, касающихся казусов и вариантов его решения, преподаватель подводит итоги дискуссии.

## 2 ПЛАНЫ ПРАКТИЧЕСКИХ (СЕМИНАРСКИХ) ЗАНЯТИЙ

### ТЕМА 1. ОСНОВЫ ГОСУДАРСТВЕННОГО РЕГУЛИРОВАНИЯ ВНЕШНЕТОРГОВОЙ ДЕЯТЕЛЬНОСТИ. ПРАВОВОЕ ОБЕСПЕЧЕНИЕ ТАМОЖЕННО-ТАРИФНОГО РЕГУЛИРОВАНИЯ ВЭД

Цель: рассмотреть основы государственного регулирования внешнеторговой деятельности

Вопросы для обсуждения:

1. Характеристика внешнеторговой деятельности России: основные понятия, современное состояние. Основные принципы (правила) государственного регулирования внешнеторговой деятельности.

2. Инструменты государственного регулирования внешнеторговой деятельности.

3. Полномочия органов государственной власти РФ в сфере государственного регулирования внешнеторговой деятельности

4. Функции и задачи таможенных органов в системе таможенно-тарифного регулирования

Темы рефератов:

1. Современное состояние и пути развития ВЭД страны

2. Современное состояние и пути развития ВЭД региона

3. Роль таможенных органов в осуществлении мер по защите экономических интересов РФ во внешней торговле товарами (защитные, антидемпинговые и компенсационные меры).

4. Формирование таможенной и околотаможенной инфраструктуры: таможенные представители, таможенные перевозчики, склады временного хранения, таможенные склады, магазины беспошлинной торговли.

## ТЕМА 2. ОСНОВЫ ГОСУДАРСТВЕННОГО РЕГУЛИРОВАНИЯ ВНЕШНЕТОРГОВОЙ ДЕЯТЕЛЬНОСТИ. ПРАВОВОЕ ОБЕСПЕЧЕНИЕ ТАМОЖЕННО-ТАРИФНОГО РЕГУЛИРОВАНИЯ ВЭД

Цель: рассмотреть основы государственного регулирования  
внешнеторговой деятельности

Вопросы для обсуждения:

1. Правовые основы таможенно-тарифного регулирования ВЭД ТС.
2. Таможенный кодекс ТС о таможенно-тарифном регулировании ВЭД.
3. Договор о Евразийском экономическом союзе (подписан в г. Астане 29.05.2014) и особенности его практического применения.
4. Действующие нормативные документы Комиссий ТС и ФТС РФ по вопросам таможенно-тарифного регулирования ВЭД государства.

Темы рефератов:

1. Роль Всемирной торговой организации в развитии организационных и правовых аспектов таможенного регулирования.
2. Положения ГАТТ-1994 по таможенно-тарифным вопросам.
3. Соглашения и документы ВТО, относящиеся к таможенно-тарифному регулированию. Их значение для развития таможенной системы РФ.

Тестовые задания :

1. Правовые основы таможенно-тарифного регулирования регулируются  
Законом РФ:

- 1). «О таможенном тарифе»;
- 2). «О предоставлении тарифных преференций»;
- 3). «О внешнеторговой политике РФ».

2. Таможенно-тарифное регулирование – это: (дайте законодательное  
определение)

1). Метод государственного регулирования внешней торговли товарами, осуществляемый путем применения ввозных и вывозных таможенных пошлин;

2). Метод государственного регулирования торговли товарами, осуществляемый путем применения таможенных пошлин;

3). Основной инструмент внешнеторговой политики.

3. Государственные правила, нормативы и запреты относятся:

1). к экономическим методам регулирования ВЭД;

2). к тарифным методам;

3). к административным методам;

4). не относятся к перечисленным выше методам

Задания тестовые:

1. Приоритет международных норм над внутренними проявляется:

а) в действии международно-правовых норм наряду с внутренними;

б) в замене международных норм международно-правовыми без специальных законодательных актов;

в) в трансформации международно-правовых норм в национальные законы и правила;

г) в его закреплении в Уставе ООН.

2. Центральным органом федеральной исполнительной власти РФ, уполномоченного в области таможенного дела в России, является:

а) Федеральная таможенная служба;

б) Государственный таможенный комитет РФ;

в) Региональное таможенное управление в РФ.

г) Министерство экономического развития РФ.

3. К источникам таможенного права относятся:

а) Конституция РФ;

б) Таможенный кодекс РФ;

в) Налоговый кодекс РФ;

г) всё вышеперечисленное.

4. Таможенный кодекс ЕАЭС был принят:

а) в 2003 году;

б) в 2005 году;

в) в 2020 году;

г) в 2011 году.

5. Под валютой РФ понимаются:

а) средства в рублях на счетах банках иных кредитных учреждениях в РФ и за пределами;

б) находящиеся в обращении банковские билеты и монеты, а также средства в рублях на счетах банках иных кредитных учреждений в РФ и за пределами;

в) находящиеся в обращении, а также изъятые или изымаемые из обращения, но подлежащие обмену рубли в виде банкнот ЦБРФ и монеты, а также средства в рублях на счетах банках иных кредитных учреждений в РФ и за пределами;

г) находящиеся в обращении, а также изъятые или изымаемые из обращения, но подлежащие обмену рубли в виде банкнот ЦБРФ и монеты, а также средства в рублях на счетах банках иных кредитных учреждений в РФ.

6. Система таможенных органов РФ в составе Таможенного союза состоит:

а) Комиссия ЕАЭС, Федеральная таможенная служба РФ,

Региональные таможенные управления, областные таможни, таможенные посты;

б) Федеральный орган законодательной власти, органы местного самоуправления, общественных объединений;

в) Федерального органа исполнительной власти, Органов местного самоуправления, Комитета по внешней торговле;

г) таможенные органы на границе Таможенного союза.

7. Каких прав не имеет служащий таможенных органов

- а) Применение физической силы, специальных средств, а также боевого стрелкового и холодного оружия для пресечения правомерных действий;
- б) Пенсионное обеспечение с учетом выслуги лет;
- в) Посещение места службы, для исполнения должностных обязанностей;
- г) Не соблюдать должностную инструкцию по вопросам чести и достоинства личности.

8. Принцип деятельности таможенных органов, выделите лишнее.

- а) Принцип законности;
- б) Принцип консерватизма;
- в) Принцип федерализма;
- г) Принцип единства целей и задач таможенных органов

### ТЕМА 3. ТАМОЖЕННЫЙ ТАРИФ КАК ИНСТРУМЕНТ ТАМОЖЕННО-ТАРИФНОГО РЕГУЛИРОВАНИЯ

Цель: формирование, закрепление и углубление знаний и навыков о таможенном тарифе как инструменте таможенно-тарифного регулирования

Вопросы для обсуждения:

1. Гармонизированная система описания и кодирования товаров — основа для построения таможенных тарифов: история, цель создания и характеристика содержания.

2. Единый таможенный тариф ЕАЭС: характеристика, содержание, слабые и сильные стороны.

3. Понятие, структура, виды и принципы построения таможенного тарифа. Дифференциация, диверсификация и унификация таможенного тарифа.

4. Товарная номенклатура внешнеэкономической деятельности как системообразующий элемент таможенного тарифа. Сфера применения ТН ВЭД при таможенном оформлении и контроле.

Тестовые задания:

1. Повышение уровня ставок таможенных пошлин на товары по мере повышения степени их обработки определяется как:

- а) тарифная дисперсия;
- б) тарифная эскалация;
- в) тарифная эффективность.

2. Таможенный тариф строится на основе:

- а) товарной номенклатуры;
- б) реестров участников ВЭД;
- в) классификации отраслей.

3. Взимание каких платежей является мерой тарифного регулирования?

- а) Налог на добавленную стоимость
- б) акциз
- в) компенсационная пошлина
- г) таможенная пошлина

1. Таможенный тариф-это:

а) Ставки таможенных пошлин, применяемых во внешнеэкономической деятельности

б) свод ставок таможенных пошлин, применяемых к товарам, перемещаемым через таможенную границу и систематизированным в соответствии с ТН ВЭД

в) размер таможенной пошлины, взимаемой при перемещении товаров через таможенную границу РФ

- г) все ответы неверны
- д) каждый из ответов верен

5. Комбинированные ставки-это ставки начисленные:

- а) в установленном размере за единицу облагаемых товаров
- б) в размерах, которые определяются ГТК РФ
- в) в % к таможенной стоимости облагаемых товаров
- г) как за единицу облагаемых товаров, так и в % к таможенной стоимости

6. Тарифная эскалация-это:

а) повышение уровня ввозных пошлин пропорционально повышению степени обработки сырья

б)-периодическое повышение уровня ввозных пошлин

в)-применение максимальной ставки ввозной пошлины

7. Тарифная эскалация (укажите нужное соответствие):

1	Сырой хлопок	15 %
2	Хлопковая пряжа	215 %
3	Изделия из хлопка	30 %

8. Тарифная эскалация – это:

а) установление ставок таможенных пошлин выше на товары выше, чем на аналогичные товары в других странах;

б) установление более низких ставок таможенных пошлин на товары, чем на аналогичные товары в других странах;

в) понижение уровня ставок таможенных пошлин при увеличении степени обработки продукта;

г) увеличение уровня ставок таможенных пошлин при увеличении степени обработки продукта.

9. Какое количество уровней тарифной эскалации может включать таможенный тариф ЕАЭС?

а) три уровня;

б) четыре уровня;

в) пять уровней;

г) шесть уровней.

10. Тарифная эскалация:

а) запрещена ГАТТ/ВТО;

б) применяется в США, ЕС и России;

в) применяется в России, но запрещена в США и ЕС;

г) применяется в США и ЕС, но не применяется в России

11. В Таможенном тарифе ЕАЭС используются ставки таможенных пошлин:

- а) адвалорные и комбинированные;
- б) адвалорные, специфические и комбинированные;
- в) адвалорные, специфические и смешанные;
- г) адвалорные, специфические, комбинированные и смешанные

#### ТЕМА 4. ТАМОЖЕННЫЙ ТАРИФ КАК ИНСТРУМЕНТ ТАМОЖЕННО-ТАРИФНОГО РЕГУЛИРОВАНИЯ

Цель: формирование, закрепление и углубление знаний и навыков о таможенном тарифе как инструменте таможенно-тарифного регулирования

Вопросы для обсуждения

1. Практика применения таможенного тарифа и эффективность таможенно-тарифного регулирования.
2. Эскалация и эффективность таможенного тарифа. Понятие номинального и реального уровня таможенно-тарифной защиты.
3. Тариф как средство стимулирования отечественного производства. Влияние таможенного тарифа на благосостояние страны и мира
4. Структура и функции таможенного тарифа в развитых странах.
5. Положения ВТО по таможенно-тарифным вопросам

Задание 1. Заполните таблицу:

Функции тарифов	Содержание функций


## ТЕМА 5. ТАМОЖЕННЫЕ ПОШЛИНЫ

Цель: формирование, закрепление и углубление знаний и навыков о таможенных пошлинах

Вопросы для обсуждения:

1. Таможенная пошлина как инструмент таможенно-тарифного регулирования внешнеторговой деятельности. Сущность, виды таможенных пошлин.
2. Ставки таможенных пошлин: сущность, виды, назначение и порядок применения.
3. Порядок исчисления таможенных пошлин.
4. Схемы влияния пошлин на ценообразование в стране

Задание 1. Решение кроссворда «Таможенные пошлины»



По горизонтали: 1. Термин латинского происхождения, означающий отбирание чего-либо в казну. 3. Имущественное взыскание, определяемое в денежной форме. 5. Владелец, который осуществляет право владения имуществом на основании, указанном в законе. 8. Действует при чрезвычайных ситуациях, предполагает использование имущества в интересах общества по решению гос. органов. 11. Предмет, запрещенный или ограниченный в гражданском обороте. 13. Осуществляет принудительное изъятие имущества.

По вертикали: 1. Форма таможенного контроля. 4. Наступает за совершение правонарушений. 6. Применяется в рамках уголовной ответственности за совершение правонарушения. 7. Принудительная мера административного правонарушения. 9. Совокупность мер, осуществляемых таможенными органами в целях соблюдения таможенного законодательства.

Проверка факта выпуска товара, достоверности сведений, указанных в таможенных документах. 12. Разрешение на осуществление какой-либо деятельности.

Тестовые задания:

1. При помещении товаров под таможенный режим экспорта взимаются:

- а) Вывозная таможенная пошлина, таможенные сборы
- б) Вывозная таможенная пошлина, таможенные сборы, НДС
- в) Вывозная таможенная пошлина, НДС
- г) Вывозная таможенная пошлина, таможенные сборы, акциз, НДС

2. Таможенные пошлины, налоги не уплачиваются в случаях, если:

- а) таможенная стоимость ввозимых товаров не превышает 1000 рублей
- б) таможенная стоимость ввозимых товаров не превышает 5000 рублей
- в) таможенная стоимость ввозимых товаров не превышает 500 рублей
- г) таможенная стоимость ввозимых товаров не превышает 10000 рублей

3. Налоговой базой для целей исчисления таможенных пошлин, налогов является:

- а) фактурная стоимость товаров и (или) их количество

- б) количество товаров
- в) таможенная стоимость товаров и (или) их количество
- г) таможенная стоимость товаров

4. Адвалорные ставки таможенных пошлин:

- а) начисляются в процентах к таможенной стоимости облагаемого товара
- б) начисляются в установленном размере за единицу товара
- в) начисляются в процентах к фактурной стоимости облагаемого товара
- г) начисляются как в процентах к таможенной стоимости товара, так и в

установленном размере за единицу товара

5. Специфические ставки таможенных пошлин:

- а) начисляются в процентах к таможенной стоимости облагаемого товара
- б) начисляются в установленном размере за единицу товара
- в) начисляются в процентах к фактурной стоимости облагаемого товара
- г) начисляются как в процентах к таможенной стоимости товара, так и в

установленном размере за единицу товара

6. Комбинированные ставки таможенных пошлин:

- а) начисляются в процентах к таможенной стоимости облагаемого товара
- б) начисляются в установленном размере за единицу товара
- в) начисляются в процентах к фактурной стоимости облагаемого товара
- г) начисляются как в процентах к таможенной стоимости товара, так и в

установленном размере за единицу товара

7. При помещении товаров под таможенный режим выпуска для внутреннего потребления таможенные пошлины, налоги должны быть уплачены в срок:

а) не позднее 15 дней со дня предъявления товаров в таможенный орган в месте их прибытия на таможенную территорию РФ

б) не позднее 2 месяцев со дня предъявления товаров в таможенный орган в месте их прибытия на таможенную территорию РФ

8. Какую часть доходов федерального бюджета обеспечивают ввозные и вывозные таможенные пошлины в РФ?

- а) 20%;

б) 30%;

в) 40%;

г) 50%.

9. Средний уровень ввозных таможенных пошлин в России примерно составляет:

а) 5%;

б) 10%;

в) 18%;

г) 25%.

10. Средний уровень ввозных таможенных пошлин в рамках стран-членов ВТО составляет:

а) 5%;

б) 10%;

в) 15%;

г) 25%.

11. До создания ГАТТ в 1947 г. средний уровень ввозных таможенных пошлин в Европейских странах примерно составлял:

а) 5-10%;

б) 10-15%;

в) 15-20%;

г) 20-30%;

д) 30-40%.

## ТЕМА 6. ТАМОЖЕННЫЕ ПОШЛИНЫ

Цель: формирование, закрепление и углубление знаний и навыков о таможенных пошлинах

## Вопросы для обсуждения

1. Сущность и назначение сезонных пошлин.

3. Международная практика применения таможенных пошлин.

4. Политика постепенного снижения ввозных пошлин в РФ и устранение иных торговых барьеров в ЕАЭС и ВТО.

Задание 1. Декларируется сыр. Таможенная процедура – выпуск для внутреннего потребления. Страна происхождения Латвия. Таможенная стоимость 20200 Евро. Вес нетто 3500 кг. Рассчитать таможенные платежи.

Задание 2. В Россию ввозится в соответствии с таможенной процедурой выпуска для внутреннего потребления товар – мясо индеек. Страна происхождения, отправления и торгующая страна – Венесуэла (развивающаяся страна). Вес нетто – 15 000 кг, таможенная стоимость – 675 000 руб. В момент декларирования товара предоставлен сертификат происхождения формы А. Рассчитать таможенные платежи, подлежащие уплате.

Задание 3. В Россию ввозятся детские куртки, страна происхождения Турция. Таможенная стоимость партии товара – 15 000 долларов США. Вес товара 25 000 кг. Рассчитать таможенные платежи, подлежащие уплате.

Задание 4. В Россию ввозится в соответствии с таможенной процедурой выпуска для внутреннего потребления товар – томатная паста. Страна происхождения, отправления и торгующая страна – Алжир. Рассчитать таможенные платежи, подлежащие уплате.

Задание 5. В Россию ввозится из Франции партия сигар в количестве 20 000 штук. Таможенная стоимость каждой сигары 1,2 евро. Рассчитать таможенные платежи, подлежащие уплате.

Задание 6. В Россию ввозится в соответствии с таможенной процедурой выпуска для внутреннего потребления товар – обувь женская из натуральной кожи в количестве 1 500 пар. Страна происхождения и отправления – Китай. Таможенная стоимость – 1 500 000 руб. В момент декларирования товара предоставлен сертификат происхождения формы А.

Курс евро – 68,67. Рассчитать таможенные платежи, подлежащие уплате.

Задание 7. Из Италии в Россию ввозится виноградное вино крепостью 12 об.%. Партия товара представлена 20 000 бутылок емкостью 0,75 л. Таможенная стоимость 60 000 евро. Акциз при ввозе 7 рублей за литр, ставка пошлины 20 %. Курс евро – 58,67. Рассчитать таможенные платежи, подлежащие уплате.

Задание 8. Из Китая в Россию ввозится партия бижутерии, таможенная стоимость партии товара 400 000 рублей. Вес партии товара 85 кг. При таможенном оформлении представлен сертификат формы А. Рассчитать таможенные платежи, подлежащие уплате.

Задание 9. В Россию ввозится мыло туалетное, производство Франции. Таможенная стоимость партии товара 8 000 евро. Ставка ввозной таможенной пошлины 15%. Курс евро 68,67. Рассчитать таможенные платежи, подлежащие уплате.

## ТЕМА 7. ВИДЫ ТАРИФНЫХ ЛЬГОТ, НАЦИОНАЛЬНАЯ СИСТЕМА ПРЕФЕРЕНЦИЙ

Цель: формирование, закрепление и углубление знаний и навыков о видах тарифных льгот, национальной системе преференций

Вопросы для обсуждения:

1. Тарифные льготы в механизме государственного регулирования внешнеторговой деятельности: сущность, цели, механизм реализации, практика использования
2. Виды тарифных, льгот, их характеристика и применение.
3. Тарифные и таможенные льготы по уплате таможенных платежей предусмотренные условиями таможенных процедур

Задание 1. Заключен контракт купли-продажи между российской и турецкой компаниями на поставку в Россию партии трикотажных изделий, поставляемых морским транспортом из Стамбула в Санкт-Петербург.

Контракт заключен на базисных условиях CFR (Санкт- Петербург). Размер партии составляет 3000 кг. Цена товара – 90 \$/кг. Условия платежа – 100% предоплата. Транспортные расходы:

- доставка морским транспортом Стамбул – Санкт-Петербург – 230\$
- доставка из Санкт-Петербурга до Екатеринбурга – 150\$.

При совершении сделки используется страхование груза, страховая премия составляет 46 €.

Расходы на упаковку – 160 \$. Таможенная пошлина – 10%. НДС – 18%. Приведены несколько валютных курсов. Курс при оплате контракта – 30 руб.

Курс на момент оплаты услуг, связанных с выполнением контракта: доллар – 31, евро-44.

Курс на день подачи декларации – доллар 33, евро – 43.

Рассчитать контрактную цену и таможенную стоимость товара.

Задание 2. Из каких компонентов состоит таможенная стоимость при заданных условиях поставки? (дать краткое обоснование величины таможенной стоимости).

СРТ-Красноярск маршрут: Минск – Москва → авиатранспорт.

Москва – Красноярск → ж/д транспорт.

## ТЕМА 8. ВИДЫ ТАРИФНЫХ ЛЬГОТ, НАЦИОНАЛЬНАЯ СИСТЕМА ПРЕФЕРЕНЦИЙ

Цель: формирование, закрепление и углубление знаний и навыков о видах тарифных льгот, национальной системе преференций

Вопросы для обсуждения:

1. Преференциальная система: сущность, цели, механизм практической реализации. Применение импортного тарифа в зависимости от страны происхождения товара.

2. Тарифные преференции в отношении товаров, происходящих из государств, образующих с Россией зону свободной торговли или таможенный союз.

3. Тарифные преференции в отношении товаров, происходящих из развивающихся и наименее развитых стран, пользующихся системой преференций ЕАЭС.

Задание 1. Заключен контракт купли-продажи между российской фирмой "А" (покупатель) и германской фирмой "В" (продавец) на поставку в Российскую Федерацию 100 шт. жидкокристаллических компьютерных мониторов "Megascan" по цене 250 евро за шт. на общую сумму 25 000 евро.

Контракт заключен на условиях поставки EXW-Гамбург (Германия) на сумму 25 000 евро. Условие платежа по контракту - 100%-ная предоплата за 15 дней до поставки товара. К таможенному оформлению декларантом представлены следующие документы:

1. контракт на приобретение мониторов;
2. счет-фактура на сумму 25 000 евро, выставленный продавцом покупателю на оплату товара, поставленного по контракту на условиях EXW-Гамбург (Германия);
3. договор перевозки груза, заключенный фирмой "А" с перевозчиком на доставку груза из Гамбурга в г. Москву автомобильным транспортом на сумму 2 500 евро;

4. счет-фактура, выставленный перевозчиком фирме "А" на сумму 2 500 евро за оказание услуг по доставке товара;

5. страховой полис на сумму 27 500 евро, страховая премия составила 50 евро;

6. экспортная таможенная декларация страны отправления;

7. счет за услуги таможенного брокера в стране экспорта на сумму 200 евро, выставленный покупателю;

8. копия платежного поручения и выписка из лицевого счета предприятия, заверенная руководителем и главным бухгалтером предприятия, подтверждающие перевод денежных средств на оплату товара с лицевого счета покупателя на счет продавца.

Определить таможенную стоимость партии товара. Заполнить ДТС.

Задание 2. Рассчитать таможенную стоимость по методу "сложения стоимости", если:

1. стоимость материалов и издержек, понесенных в связи с производством товара, составляет 220 у.е.;

2. стоимость транспортировки до границы – 80 у.е.;

3. стоимость транспортировки от границы до места обработки в России – 30 у.е.;

4. расходы по погрузке, выгрузке и перегрузке – 40 у.е.;

5. стоимость упаковки – 35 у.е.;

6. расходы по страхованию – 25 у.е.

7. обычная прибыль – 10%.

## ТЕМА 9. СТРАНА ПРОИСХОЖДЕНИЯ ТОВАРА, ПРАВОВЫЕ И ОРГАНИЗАЦИОННЫЕ ОСНОВЫ ОПРЕДЕЛЕНИЯ СТРАНЫ ПРОИСХОЖДЕНИЯ ТОВАРА

Цель: формирование, закрепление и углубление знаний и навыков о порядке определения страны происхождения товара, правовые и организационные основы определения страны происхождения товара

Вопросы для обсуждения:


1. Страна происхождения товара: понятие, цели определения, механизм практического применения

2. Международно-правовое регулирование определения страны происхождения товара в таможенных целях

3. Критерии достаточной переработки товара и их использование в таможенной практике

4. Порядок подтверждения происхождения товара. Содержание и применение в таможенной практике документов и сведений, подтверждающих страну происхождения товара

### Кроссворд № 1





По горизонтали: 1. Сборник международных коммерческих терминов и правил их толкования, разработанный международной торговой палатой. 2. Согласие на оплату или гарантия оплаты товарных, финансово-расчетных документов или товара в процессе исполнения внешнеторговой сделки. 3. Дополнительный к векселю лист, где ставится поручительская гарантия, запись – аваль. 4. Одна из форм оплаты морской перевозки владельцу груза, а также погрузки и выгрузки или эксплуатации судна на протяжении установленного времени. 5. Договор, соглашение, определяющее взаимные права и обязательства сторон. 6. Физическое или юридическое лицо, принимающее на себя обязательство по договору за вознаграждение возместить страхователю или другому лицу, в пользу которого оно принято, убытки, возникающие вследствие наступления страховых случаев, обусловленных в договоре.

По вертикали: 1. Документ, содержащий условия договора морской перевозки и определяющий взаимоотношения перевозчика и грузовладельца в процессе транспортировки в международном судоходстве. 2. Формальное предложение потенциальному партнеру о заключении сделки с указанием всех необходимых для ее заключения условий. 3. Морской документ, где точно фиксируется расход погрузо-разгрузочного времени при международных морских перевозках. 4. Лицо, уполномоченное распоряжаться грузом и имеющее на то законодательно установленное право, - владелец товара, транспортный агент, таможенный брокер. 5. Сторона в договоре страхования, страхующая свой имущественный интерес или интерес третьей стороны. 6. Сторона, берущая на себя определенные обязательства по договору.

## ТЕМА 10. СТРАНА ПРОИСХОЖДЕНИЯ ТОВАРА, ПРАВОВЫЕ И ОРГАНИЗАЦИОННЫЕ ОСНОВЫ ОПРЕДЕЛЕНИЯ СТРАНЫ ПРОИСХОЖДЕНИЯ ТОВАРА

Цель: формирование, закрепление и углубление знаний и навыков о порядке определения страны происхождения товара, правовые и организационные основы определения страны происхождения товара

Вопросы для обсуждения:

1. Таможенные процедуры в соответствии с Конвенцией Киото и Таможенным Кодексом ЕАЭС.
2. Основополагающиеся требования ВТО к таможенным формальностям и документам.
3. Таможенные формальности, предшествующие декларированию товаров и транспортных средств.
4. Декларирование товаров и транспортных средств. Понятие декларанта и таможенного представителя. Содержание, порядок подачи и принятия документов, сопровождающие таможенную декларацию.
5. Внедрение электронного декларирования в Российской Федерации.

Тестовые задания

1. Товарная номенклатура ВЭД:
  - а) принимается в форме федерального закона РФ;
  - б) утверждается Президентом РФ;
  - в) утверждается Правительством РФ;
  - г) Евразийской экономической комиссией.
2. Порядок ввоза и вывоза из Российской Федерации делящихся (расщепляющихся) ядерных веществ определяется:
  - а) в форме федерального закона;
  - б) Президентом РФ;

в) Правительством РФ;

г) Минатомом РФ;

д) Комиссией ЕАЭС.

3. Основные направления торговой политики Российской Федерации:

а) определяются в форме принятия федерального закона;

б) определяются Государственной Думой РФ;

в) определяются Президентом РФ;

г) определяются Правительством РФ

## ТЕМА 11. ТАМОЖЕННАЯ СТОИМОСТЬ ТОВАРА

Цель: изучить правила определения таможенной стоимости товаров, механизм контроля таможенной стоимости товаров и методы контроля определения таможенной стоимости товаров.

Вопросы для обсуждения:

1. Основной метод определения таможенной стоимости - оценка по цене сделки с ввозимыми товарами (метод 1) и возможности его применения.
2. Методика определения таможенной стоимости товаров.
3. Преимущества и недостатки первого метода.

Задание 1. На таможенную территорию РФ ввозятся сухофрукты из Анголы в первичных упаковках. Всего 22 500 упаковок нетто-массой 0,8 кг каждая. Со дня предъявления товаров в таможенный орган в месте их прибытия прошло 35 дней, прежде чем были оплаченные таможенные платежи. На основании данных таблиц 1-4 определите:

4. Сумму ввозной пошлины;
5. НДС (18%);
6. Акциз (если товар подакцизный);

7. Исчислите сумму штрафа (пени) за просрочку платежа (если требуется).

Известно, что таможенная стоимость всей партии составляет 400 000 рублей, ставка рефинансирования ЦБРФ 8,25%. Курс евро 39 руб. 00 коп.

Задание 2. ООО «Приволье» по внешнеторговому контракту закупила «Ваех Варкенс Эн Вихандел Бв», Нидерланды, «крупный рогатый скот (КРС) живой, чистопородный, племенной – нетели (самки крупного рогатого скота до первого отела) - 66 голов, код по ТН ВЭД России -0102101000, вес 33560кг, стоимость – 92400 Евро.

Страна происхождения – Нидерланды.

Условия поставки - СІР Привольное Ставропольский край, согласно «Инкотермс 2021».

Место ввоза на таможенную территорию РФ - Себежская таможня. При оформлении в таможню представлены следующие документы:

- контракт на покупку крупного чистопородного племенного рогатого скота;
- инвойс на сумму - 92400 Евро;
- платежное поручение продавцу, на оплату инвойса на сумму - 92400Евро;

В контракте и инвойсе расходы по доставке после ввоза на таможенную территорию РФ отдельно не были выделены, поэтому вся сумма доставки не была исключена из таможенной стоимости. Курс Евро на день оформления - 37рублей за 1 Евро. Определите таможенную стоимость всех животных

Задание 3. На основе имеющихся данных определите таможенную стоимость единицы товара Исходные данные:

1. Стоимость материалов и издержек, понесенных изготовителем в связи с производством единицы оцениваемого товара К -  $C1 = 900$  долл.

2. Общие затраты на единицу товара, характерные для продажи в РФ из страны - экспортера товаров того же вида, что и товар К, в том числе стоимости транспортировки, погрузочно-разгрузочных работ, страхование до места таможенного оформления на территории РФ и т.д. -  $C2 = 150$  долл.

3. Прибыль, обычно получаемая экспортером в результате поставки в РФ единицы таких товаров, как товар К - СЗ=250 долл.

Определить таможенную стоимость единицы товара.

Задание 4. ООО «Мебель-В» заключило контракт с иностранной фирмой на поставку в Российскую Федерацию мебели. Условиями контракта предусмотрено, что транспортировку мебели осуществляет покупатель собственными силами или с помощью транспортной организации. ООО «Мебель-В» заключило договор на транспортировку мебели с российской транспортной компанией. При этом по условиям договора с транспортной компанией в стоимость услуг включена стоимость погрузо-разгрузочных

работ, которая составила 250 1 руб. Мебель была доставлена на территорию РФ в августе 2006 г. Дата принятия таможенной декларации соответствующими органами - 15 августа 2006 г. Общая стоимость ввезенной мебели, согласно контракту, составляет 50 000 долл. Курс долл. США, установленный Банком России на 15 августа 2006 г., - 26,8189 руб. за 1 долл.

Определить таможенную стоимость единицы товара.

Задание 5. Воспользуемся условиями задачи 2 и допустим, что в договоре на оказание транспортных услуг, заключенном с транспортной компанией, содержится расчет стоимости каждого вида работ и услуг, где выделена стоимость:

– погрузо-разгрузочных работ, включающая стоимость погрузки мебели со склада продавца за пределами территории Российской Федерации в сумме 40 000 руб.;

– разгрузки мебели непосредственно на складе покупателя - пункте доставки

– 38 000 руб. (НДС 0%).

Исходя из тарифов и километража пробега стоимость транспортировки состоит из сумм: за услуги по транспортировке от склада продавца до границы территории РФ – 180 000 руб., а также транспортировке по территории РФ до склада покупателя - 50 000 руб. (НДС 0%).

Определить таможенную стоимость единицы товара.

Задание 6. Исходя из условий задачи 2, допустим, что при проведении контроля таможенные органы сопоставили цену сделки (по ценовой информации, содержащейся в базах данных таможенных органов по сделкам с идентичными и однородными товарами, ввезенными на территорию РФ) и определили, что стоимость мебели составит 55 000 долл., а не 50 000.

Произвели корректировку таможенной стоимости:

$55\,000 \text{ долл.} \times 26,8189 \text{ руб.} = 1\,475\,040 \text{ руб.}$

В этом случае таможенная стоимость ввезенной мебели с учетом корректировки будет составлять:

$2\,475\,040 \text{ руб.} + 250\,000 \text{ руб.} = 1\,725\,040 \text{ руб.}$

Именно эта сумма является основой для расчета налоговой базы по НДС. Сумма НДС к уплате составит  $1\,725\,040 \text{ руб.} \times 18\% = 310\,507 \text{ руб.}$

Поскольку корректировка цены была произведена таможенным органом в сторону увеличения, то ООО «Мебель-В» был доначислен НДС.

Определить таможенную стоимость единицы товара.

Задание 7. Между российской фирмой "Альфа" и финской фирмой "Гардиан" заключен внешнеторговый контракт на поставку в Российскую Федерацию 20-ти шт. шлифовальных станков марки "FD-16" по цене 12 000 евро за шт. на общую сумму 240 000 евро. Контракт купли-продажи заключен на условиях СІР-Москва на сумму 250 000 евро. Контрактная цена включает стоимость сборки и наладки оборудования (10 000 евро), осуществляемой финскими специалистами на территории Российской Федерации. Условие платежа по контракту - 100% предоплата за 15 дней до поставки товара. К таможенному оформлению представлены следующие документы:

1) контракт купли-продажи от 22.02.2016 N 14-0008 на сумму 250 000 евро

2) счет-фактура от 18.05.2016 N 14/5 на оплату товара и работ по сборке и наладке, выставленный продавцом покупателю на сумму 250 000 евро, с отдельным указанием стоимости товара и стоимости работ по сборке и наладке оборудования;

3) копия платежного поручения и выписка с лицевого счета предприятия, заверенная руководителем и главным бухгалтером предприятия, подтверждающие перевод денежных средств на оплату товара с лицевого счета покупателя на счет продавца;

4) страховой полис на сумму 264 000 евро, страховая премия составила 528 евро.

Определить таможенную стоимость товара. Заполнить декларацию таможенной стоимости.

## ТЕМА 12. ТАМОЖЕННАЯ СТОИМОСТЬ ТОВАРА

Цель: изучить правила определения таможенной стоимости товаров, механизм контроля таможенной стоимости товаров и методы контроля определения таможенной стоимости товаров.

Вопросы для обсуждения:

1. Роль ИНКОТЕРМС-2021 в определении таможенной стоимости товаров.
2. Мировая практика определения таможенной стоимости.

Задание 1. Между российской фирмой "Россталь" и немецкой фирмой "Лазерджет" заключен внешнеторговый контракт на поставку в Российскую Федерацию 10-ти шт. лазерных станков марки "LJ-16" по цене 20 000 евро за шт. на общую сумму 200 000 евро на условиях СІР-Москва. С уполномоченным представительством фирмы "Лазерджет" в Российской Федерации заключен договор на сборку и наладку оборудования, осуществляемую немецкими специалистами на территории Российской Федерации на сумму 400 000 руб. К таможенному оформлению представлены следующие документы:

- 1) контракт купли-продажи от 07.05.2016 N 14-0010 на сумму 200 000 евро;

2) счет-фактура от 21.10.2016 N 19/6 на сумму 200 000 евро, выставленный продавцом покупателю на оплату товара, поставленного по контракту от 07.05.2016 N 14-0010;

3) договор покупателя с уполномоченным представительством немецкой фирмы на сборку и наладку станков на территории Российской Федерации на сумму 400 000 руб.;

4) счет, выставленный уполномоченным представительством покупателю на оплату услуг по сборке и наладке оборудования на сумму 400 000 руб.;

5) копия платежного поручения и выписка с лицевого счета предприятия, заверенная руководителем и главным бухгалтером предприятия, подтверждающие перевод денежных средств на оплату товара с лицевого счета покупателя на счет продавца;

б) страховой полис.

Определить таможенную стоимость товара. Заполнить декларацию таможенной стоимости.

Задание 2. Заключен договор купли-продажи между российской фирмой "Легкий шаг" и австрийской фирмой "Mascotte" на поставку в Российскую Федерацию партии женских зимних сапог в количестве 500 пар по цене 80 евро за пару на общую сумму 40 000 евро на условиях FCA-Зальцбург. Условие платежа по договору купли-продажи - 100%-ная предоплата за 15 дней до поставки товара. Перевозчиком (фирма «Транзитинтернешнл») выставлен счет на следующие расходы:

- транспортировка товара (включая погрузочно-перегрузочные работы) г. Зальцбург – г. Минск - 5 000 дол. США, г. Минск – г. Москва – 20 000 руб., г. Москва – г. Владимир – 5 000руб.

К таможенному оформлению представлены следующие документы:

1) договор купли-продажи от 19.12.2016 N 314-9 на приобретение партии обуви на сумму 40 000 евро;

2) счет-фактура от 15.04.2003 N 235/73-20 на сумму 40 000 евро, выставленный продавцом покупателю на оплату товара, поставленного по договору купли-продажи от 19.12.2016 N314-9;

3) договор перевозки груза авиатранспортом Зальцбург-Минск от 08.03.2016 N 2570-0803;

4) счет-фактура от 20.04.2016 N 040-0803 на оплату доставки товара авиатранспортом из г. Зальцбург в г. Минск на сумму 5 000 долл.

5) договор перевозки груза железнодорожным транспортом Минск-Москва от 12.03.2016 N110-1203;

6) счет-фактура от 22.04.2016 N 052-2204 на оплату доставки товара из г. Минска в г. Москва на сумму 20 000 руб., выставленный перевозчиком;

7) договор перевозки груза автотранспортом Москва-Владимир от 15.03.2016 N 110-1203;

8) счет-фактура от 26.04.2016 N 064-2105 на оплату доставки товара из г. Москва в г. Владимир на сумму 5 000 руб.;

9) договор страхования товара, заключенный покупателем со страховой компанией "Росгосстрах";

7) страховой полис (страховая премия составила 140 евро);

8) копия платежного поручения и выписка с лицевого счета, заверенная руководителем и главным бухгалтером предприятия, подтверждающие перевод денежных средств на оплату товара с лицевого счета покупателя на счет продавца;

9) упаковочные листы;

10) сертификаты качества, соответствия;

11) авианакладная.

Определить таможенную стоимость товара. Заполнить декларацию таможенной стоимости.

## ТЕМА 13. МЕТОДИКА ПРОВЕДЕНИЯ ТАМОЖЕННОГО КОНТРОЛЯ ТАМОЖЕННОЙ СТОИМОСТИ

Цель: формирование, закрепление и углубление знаний и навыков о порядке и методике проведения таможенного контроля

Вопросы для обсуждения:

1. Понятие о таможенном оформлении и таможенном контроле. Этапы таможенного оформления при ввозе и вывозе товаров
2. основополагающие требования ВТО к таможенным формальностям и документам.
3. Формы таможенного контроля согласно Таможенному Кодексу ЕАЭС.

Темы рефератов:

1. Итоги тарифных и системных переговоров по присоединению России к ВТО.
3. Таможенные процедуры в соответствии с Конвенцией Киото и Таможенным Кодексом ЕАЭС.
4. основополагающие требования ВТО к таможенным формальностям и документам.
5. Таможенные формальности, предшествующие декларированию товаров и транспортных средств.
2. Таможенные формальности. Основные документы, необходимые для таможенного оформления товаров. Основные сведения, которые должны содержаться в этих документах.

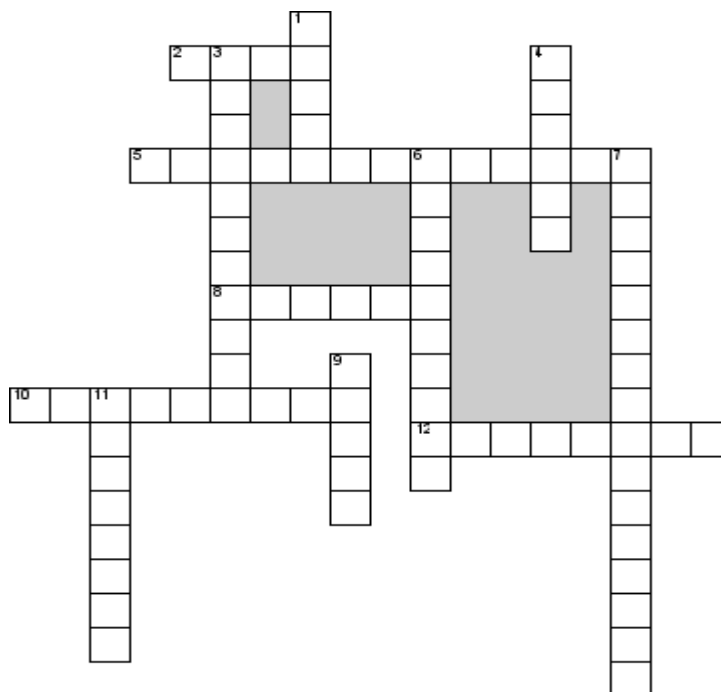
## ТЕМА 14. МЕТОДИКА ПРОВЕДЕНИЯ ТАМОЖЕННОГО КОНТРОЛЯ ТАМОЖЕННОЙ СТОИМОСТИ

Цель: формирование, закрепление и углубление знаний и навыков о порядке и методике проведения таможенного контроля

Вопросы для обсуждения:

1. Таможенная проверка как основная форма таможенного контроля после выпуска товаров. Зоны таможенного контроля.
2. Использование принципа выборочности при проведении таможенного контроля.
3. Применение системы управления рисками в таможенном деле

Задание 1. Решение кроссворда "Таможенное дело и декларирование"



По горизонтали:

2. Физическое и (или) юридическое лицо, а также организация, не являющаяся юридическим лицом, если иное не вытекает из настоящего Кодекса. 5. Товар, перевозимый в рамках скоростной перевозки любыми видами транспорта с использованием электронной информационной системы организации и отслеживания перевозок в целях доставки данного товара до получателя в соответствии с индивидуальной накладной в течение минимально возможного и (или) фиксированного промежутка времени, за исключением товара, пересылаемого в международных почтовых отправлениях. 8. Налог на добавленную стоимость и акцизы (акцизы), взимаемые таможенными органами при ввозе товаров на таможенную территорию ТС. 10. Счет-фактура (инвойс), спецификации, отгрузочные и упаковочные листы и другие документы, используемые при осуществлении внешнеторговой и иной деятельности. 12. В качестве средств идентификации для таможенных целей могут признаваться

По вертикали:

1. Любое движимое имущество, перемещаемое через таможенную границу, в том числе носители информации, валюта государств – членов Таможенного союза, ценные бумаги и (или) валютные ценности, дорожные чеки, электрическая и иные виды энергии, а также иные перемещаемые вещи, приравненные к недвижимому имуществу. 3. Лицо, не являющееся лицом государства – члена ЕАЭС. 4. Вредное по своим последствиям происшествие технического, технологического или иного характера, произошедшее с транспортными средствами и (или) иными товарами, находящимися под таможенным контролем. 6. Товары, находящиеся под таможенным контролем, транспортные средства, помещения, емкости и другие места, где находятся или могут находиться товары, подлежащие таможенному контролю, могут и будут. 7. Лица, интересы которых в отношении товаров затрагиваются решениями, действиями (бездействием) таможенных органов непосредственно и индивидуально. 9. Совершение действий, направленных на вывоз товаров с таможенной территории ЕАЭС любым способом, включая пересылку в международных почтовых отправлениях, использование трубопроводного

транспорта и линий электропередачи, до фактического пересечения таможенной границы. 11. Единый постоянно действующий регулирующий орган ЕАЭС.

## ТЕМА 15. КОНТРОЛЬ ТАМОЖЕННОЙ СТОИМОСТИ ТОВАРОВ, ВВОЗИМЫХ НА ТЕРРИТОРИИ РФ

Цель: формирование, закрепление и углубление знаний и навыков о порядке и методике проведения контроля таможенной стоимости товара

Вопросы для обсуждения:

1. Порядок корректировки таможенной стоимости ввозимых товаров. Контроль таможенной стоимости товаров, ввозимых на территории РФ.

2. Корректировка таможенной стоимости и таможенных платежей в коде таможенного оформления, после выпуска товаров в свободное обращение.

3. Основные задачи таможенного органа при проведении корректировки таможенной стоимости. Контроль таможенной стоимости товаров, ввозимых на территорию РФ.

4. Права таможенных органов при осуществлении контроля таможенной стоимости.

Темы рефератов:

1. Роль таможенных органов в осуществлении мер по защите экономических интересов Российской Федерации во внешней торговле товарами.

2. Этапы таможенного оформления при ввозе и вывозе товаров.

3. Таможенные формальности. Основные документы, необходимые для таможенного оформления товаров. Основные сведения, которые должны содержаться в этих документах.

4. Таможенные процедуры в соответствии с Конвенцией Киото и Таможенным Кодексом ЕАЭС.


## ТЕМА 16. КОНТРОЛЬ ТАМОЖЕННОЙ СТОИМОСТИ ТОВАРОВ, ВВОЗИМЫХ НА ТЕРРИТОРИИ РФ

Цель: формирование, закрепление и углубление знаний и навыков о контроле таможенной стоимости товаров, ввозимых на территории РФ

Вопросы для обсуждения:

1. Понятия экспорта и импорта для целей валютного регулирования и валютного контроля. Правила оформления паспорта сделки.
2. Репатриация резидентами иностранной валюты и валюты РФ.
3. Правовое регулирование ввоза в РФ и вывоза из РФ валютных ценностей, валюты РФ и внутренних ценных бумаг.

Задание 1. Решение кроссворда "Контроль таможенной стоимости"



По горизонтали:

2. Предоставление федеральным правительством изобретателю исключительного права запрещать другим осуществлять, использовать или продавать его изобретение. 4. Перемещение в крупном размере через таможенную границу Российской Федерации товаров или иных предметов, совершенное помимо или с сокрытием от таможенного контроля либо с обманным использованием документов или средств таможенной идентификации либо сопряженное с недекларированием или недостоверным декларированием, - наказывается лишением свободы на срок до 5 лет. 7. Лицензия, предоставляющая участнику внешнеторговой деятельности исключительное право на экспорт и (или) импорт отдельного вида товара. 9. Лицензия, выдаваемая участнику внешнеторговой деятельности на основании решения Стороны и предоставляющая право на экспорт и (или) импорт отдельного вида лицензируемого товара в определенном лицензией количестве. 11. Материальный объект, сохраняющий или фиксирующий копирайтоспособные звуки. 14. Разрешительный документ, выдаваемый участнику внешнеторговой деятельности на основании внешнеторговой сделки, предметом которой является товар, в отношении которого установлено наблюдение за экспортом и (или) импортом в определенном количестве

По вертикали:

1. Это все внешнеэкономических операции, предусматривающие трансграничное перемещение контролируемых товаров и технологий. 3. Специальная информация, которая требуется для разработки, производства или использования какой-либо продукции. 4. Ограничение экспортных и/или импортных поставок количеством товаров (количественные квоты) или их суммарной стоимостью (стоимостные квоты) на установленный период времени. 5. Контроль предоставляет правовое обоснование, не дающее возможности экспортерам «обойти» правила экспортного контроля или найти в них слабые места и «легально» продать товары и технологии. 6. Внешнеторговая, инвестиционная и иная деятельность, включая производственную кооперацию, в области международного обмена товарами, информацией, работами, услугами, результатами интеллектуальной деятельности (правами

на них). 8. Элемент проверки включает правовую основу, органы, правила и действия, связанные с подтверждением надежности конечного пользователя, места и цели использования товара в соответствии с тем, как они были заявлены в лицензии. 10. Комплекс технических средств или технологических процессов, предназначенных для поражения живой силы и объектов инфраструктуры противника. 12. Оружие взрывного действия, основанного на использовании внутриядерной энергии, освобождающейся при цепной ядерной реакции деления тяжелых ядер (ядерное оружие), или термоядерной реакции синтеза легких ядер. 13. Перемещение через таможенную территорию РФ товаров, транспортных средств, если такое перемещение является лишь частью пути, начинающегося и заканчивающегося за пределами таможенной территории РФ.

### 3 ЛИТЕРАТУРА И ИНФОРМАЦИОННОЕ ОБЕСПЕЧЕНИЕ

1. Таможенно-тарифное регулирование внешнеторговой деятельности. Расширенный курс : учебное пособие / И. В. Шарощенко, Н. Т. Касьянова, В. В. Филатова, О. А. Павленко ; под редакцией И. В. Шарощенко. — Санкт-Петербург : Интермедия, 2022. — 144 с. — ISBN 978-5-4383-0255-1. — Текст : электронный // Цифровой образовательный ресурс IPR SMART : [сайт]. — URL: <https://www.iprbookshop.ru/125762.html> (дата обращения: 24.01.2026).

2. Новикова, С. А. Таможенное дело и таможенное регулирование в ЕАЭС : учебник для вузов / С. А. Новикова. — 2-е изд., перераб. и доп. — Москва : Издательство Юрайт, 2022. — 376 с. — (Высшее образование). — ISBN 978-5-534-13542-8. — Текст : электронный // Образовательная платформа Юрайт [сайт]. — URL: <https://urait.ru/bcode/492827> (дата обращения: 21.01.2026). Перечень основной литературы:

Перечень дополнительной литературы:

1. Полежаева, Н. В. Таможенно-тарифное регулирование внешнеторговой деятельности : учебно-методическое пособие / Н. В. Полежаева, Д. А. Фокина. — Красноярск : СибГУ им. академика М. Ф. Решетнёва, 2023. — 94 с. — Текст : электронный // Лань : электронно-библиотечная система. — URL: <https://e.lanbook.com/book/400529> (дата обращения: 11.01.2026).

2. Основы внешнеэкономической деятельности : учебное пособие / М. А. Юдина, Л. О. Камаева, Е. Н. Гусарская [и др.]. — Омск : ОмГТУ, 2022. — 140 с. — ISBN 978-5-8149-3484-0. — Текст : электронный // Лань : электронно-библиотечная система. — URL: <https://e.lanbook.com/book/343682> (дата обращения: 06.02.2026).

3. Павлов, О. В. Тарифные льготы и преференции в условиях функционирования ЕАЭС : учебное пособие для вузов / О. В. Павлов. — 2-е изд. — Санкт-Петербург : Троицкий мост, 2024. — 154 с. — ISBN 978-5-4377-0165-2. — Текст : электронный // Цифровой образовательный ресурс IPR SMART : [сайт]. — URL: <https://www.iprbookshop.ru/144987.html> (дата обращения: 28.01.2026).

4. Киладзе, А. Б. Таможенное регулирование в зарубежных странах. Практикум : учебное пособие / А. Б. Киладзе. — Санкт-Петербург : Проспект Науки, 2024. — 88 с. — ISBN 978-5-906109-71-2. — Текст : электронный // Цифровой образовательный ресурс IPR SMART : [сайт]. — URL: <https://www.iprbookshop.ru/138637.html> (дата обращения: 21.01.2026).

5. Кирий, И. Н. Таможенное регулирование в свободных экономических зонах : учебное пособие / И. Н. Кирий, Л. С. Крючкова, О. Б. Сокольникова. — Москва : Российская таможенная академия, 2023. — 176 с. — ISBN 978-5-9590-1245-8. — Текст : электронный // Цифровой образовательный ресурс IPR SMART : [сайт]. — URL: <https://www.iprbookshop.ru/146564.html> (дата обращения: 15.01.2026).

#### Интернет-ресурсы:

1. <http://ruexport.org/> - Российский экспортный каталог Министерства экономического развития России
2. <http://unctad.org/en/Pages/Home.aspx> - Официальный сайт Конференции ООН по торговле и развитию
3. <http://vch.ru/> - информационно-новостной портал для участников внешнеэкономической деятельности "Виртуальная таможня"
4. <http://worldcustomsjournal.org/> - Международный таможенный электронный журнал
5. <http://www.consultant.ru/> - справочная правовая система Консультант Плюс
6. <http://www.customs.ru/> - официальный сайт Федеральной таможенной службы Российской Федерации
7. <http://www.eurasiancommission.org/> - официальный сайт Евразийской экономической комиссии
8. <http://www.tks.ru/> - TKS.RU – все о таможне. Таможня для всех – российский таможенный портал
9. <http://www.ved.gov.ru/> - Портал внешнеэкономической информации Министерства экономического развития России

10. <http://www.wcoomd.org/> - официальный сайт Всемирной таможенной организации
11. <http://xn--b1ae2adf4f.xn--p1ai/> - Информационно-аналитическое сетевое издание «ПРОВЭД»
12. <https://docs.eaeunion.org/ru-ru> - правовой портал Евразийского экономического союза
13. [https://ec.europa.eu/info/index\\_en](https://ec.europa.eu/info/index_en) - Официальный сайт Европейской комиссии
14. <https://elibrary.ru/> - научная электронная библиотека elibrary.ru
15. <https://www.export.gov/> - Портал внешнеэкономической информации Администрации по международной торговле США
16. <https://www.wto.org/> - официальный сайт Всемирной торговой организации

МИНИСТЕРСТВО НАУКИ И ВЫСШЕГО ОБРАЗОВАНИЯ РОССИЙСКОЙ ФЕДЕРАЦИИ  
ФЕДЕРАЛЬНОЕ ГОСУДАРСТВЕННОЕ АВТОНОМНОЕ ОБРАЗОВАТЕЛЬНОЕ УЧРЕЖДЕНИЕ  
ВЫСШЕГО ОБРАЗОВАНИЯ  
«СЕВЕРО-КАВКАЗСКИЙ ФЕДЕРАЛЬНЫЙ УНИВЕРСИТЕТ»

Методические указания  
по организации и проведению самостоятельной работы  
по дисциплине «Таможенно-тарифное регулирование внешнеэкономической  
деятельности»  
для студентов специальности 38.05.02 «Таможенное дело»

Ставрополь  
2026

Методические указания составлены в соответствии с программой дисциплины «Таможенно-тарифное регулирование внешнеэкономической деятельности» для студентов направления 38.05.02 Таможенное дело и предназначены для оказания помощи студентам при выполнении самостоятельной работы.

## ОГЛАВЛЕНИЕ

ВВЕДЕНИЕ.....	4
1 ОБЩАЯ ХАРАКТЕРИСТИКА САМОСТОЯТЕЛЬНОЙ РАБОТЫ САМОСТОЯТЕЛЬНОЙ РАБОТЫ СТУДЕНТОВ.....	5
2 МЕТОДИЧЕСКИЕ РЕКОМЕНДАЦИИ ПО ВЫПОЛНЕНИЮ РАЗНОУРОВНЕВЫХ ЗАДАНИЙ, РЕШЕНИЮ РАЗНОУРОВНЕВЫХ ЗАДАЧ.....	7
2.1 Общие положения.....	7
2.2 Комплект разноуровневых задач.....	8
2.3 Критерии оценки выполнения разноуровневых заданий, решения разноуровневых задач.....	16
3 МЕТОДИЧЕСКИЕ РЕКОМЕНДАЦИИ К НАПИСАНИЮ РЕФЕРАТА.....	17
3.1 Общие положения.....	17
3.2 Этапы работы над рефератом.....	18
3.3 Структура реферата.....	21
3.4 Оформление реферата.....	22
3.5 Критерии оценки реферата.....	25
3.6 Примерная тематика рефератов.....	25
4 МЕТОДИЧЕСКИЕ РЕКОМЕНДАЦИИ К НАПИСАНИЮ СТАТЕЙ, ТЕЗИСОВ ДОКЛАДОВ.....	28
4.1 Общие положения.....	28
4.2 Этапы работы над научной статьей.....	29
4.3 Структура статьи.....	32
4.4 Научный стиль статьи.....	34
4.5 Оформление статьи.....	35
4.6 Критерии оценки статьи.....	38
СПИСОК РЕКОМЕНДУЕМЫХ ИНФОРМАЦИОННЫХ ИСТОЧНИКОВ.....	39
ПРИЛОЖЕНИЕ 1.....	42
ПРИЛОЖЕНИЕ 2.....	43
ПРИЛОЖЕНИЕ 3.....	45

## ВВЕДЕНИЕ

Важное место с точки зрения реализации цели и задач дисциплины «Таможенно-тарифное регулирование внешнеэкономической деятельности» отводится самостоятельной работе студентов (далее – СРС).

СРС является планируемая учебная, учебно-исследовательская, научно-исследовательская работа студентов, выполняемая во внеаудиторное (аудиторное) время по заданию и при методическом руководстве преподавателя, но без его непосредственного участия (возможно частичное непосредственное участие преподавателя при сохранении ведущей роли студентов).

СРС начинается с первого дня занятий по дисциплине и заканчивается с её окончанием. Её надо уметь правильно организовать, чтобы добиться желаемых результатов. Каковы главные принципы организации самостоятельной работы? Во-первых, целенаправленность, сознательная активность в овладении знаниями и навыками самостоятельной работы. Во-вторых, систематичность в работе, умение работать постоянно, упорно, систематически.

Самостоятельная работа требует определенных навыков, умения.

Наибольшую пользу она приносит тогда, когда студент занимается систематически, проявляет трудолюбие и упорство. На основе самостоятельно приобретенных знаний формируются твердые убеждения студента и умение отстаивать их.

Цель настоящих методических рекомендаций – определить назначение СРС и её роль в изучении дисциплины; конкретизировать формы и виды СРС; объяснить критерии оценивания СРС.

# 1 ОБЩАЯ ХАРАКТЕРИСТИКА САМОСТОЯТЕЛЬНОЙ РАБОТЫ САМОСТОЯТЕЛЬНОЙ РАБОТЫ СТУДЕНТОВ

Целью самостоятельной работы студентов (далее – СРС) по дисциплине является овладение фундаментальными знаниями, профессиональными умениями и навыками по дисциплине, опытом творческой, исследовательской деятельности, развитие самостоятельности, ответственности и организованности, творческого подхода к решению проблем.

Задачами СРС являются:

- систематизация и закрепление полученных в рамках аудиторной работы теоретических знаний и практических умений студентов;
- углубление и расширение теоретических знаний;
- формирование умений использовать нормативную, правовую, справочную документацию и специальную литературу;
- развитие познавательных способностей и активности студентов: творческой инициативы, самостоятельности, ответственности и организованности;
- формирование самостоятельности мышления, способностей к саморазвитию, самосовершенствованию и самореализации;
- развитие исследовательских умений;
- использование материала, собранного и полученного в ходе самостоятельных занятий на семинарах, на практических занятиях, для эффективной подготовки к промежуточной аттестации.

Технологическая карта самостоятельной работы обучающихся представлена в таблице 1.

Таблица 1 - План-график выполнения самостоятельной работы

Код оцениваемой компетенции, индикатора (ов)	Этап формирования компетенции (№ темы)	Вид деятельности студентов	Средства и технологии оценки	Наименование оценочного средства
ИД-1.ПК-3;	1-9	Самостоятельное изучение теоретического материала	Собеседование	Вопросы для собеседования
ИД-1.ПК-3;	1-9	Самостоятельное решение задач, выполнение тестовых заданий	Проверка решений	Комплект задач и тестовых заданий
ИД-1.ПК-3;	1-9	Подготовка к экзамену	Экзамен	Вопросы к экзамену

## 2 МЕТОДИЧЕСКИЕ РЕКОМЕНДАЦИИ ПО ВЫПОЛНЕНИЮ РАЗНОУРОВНЕВЫХ ЗАДАНИЙ, РЕШЕНИЮ РАЗНОУРОВНЕВЫХ ЗАДАЧ

### 2.1 Общие положения

Разноуровневые задания, задачи выполняются на основе глубокого изучения соответствующей литературы. Данный вид СРС предполагает самостоятельную систематизацию информации и мыслительный поиск решения проблемы.

Выполнение разноуровневых заданий, решение разноуровневых задач способствует формированию у студентов системного мышления, а также навыков использования специальной и справочной литературы для решения практических вопросов по системе управления рисками.

Цель выполнения разноуровневых заданий, решения разноуровневых задач - закрепить знания по основным теоретическим положениям дисциплины, усвоенные в процессе ее самостоятельного изучения; привить студентам навыки и умения по применению этих знаний, необходимые в будущей учебной и практической деятельности.

Выбор варианта задания (задачи) производится по таблице 1.

Перед выполнением разноуровневых заданий (разноуровневых задач) студенту необходимо:

- изучить материал задания в соответствующих источниках литературы;
- ознакомиться со статистическими данными, публикуемыми в периодической печати и в статистических сборниках;
- ознакомиться со статьями периодической печати, освещающими вопросы задания.

Работа должна быть написана грамотно и разборчивым почерком.

Ответы на задания должны быть конкретными, точными.

Таблица 1 - Варианты индивидуального задания

Вариант - последняя цифра номера личного дела (зачетной книжки)	1	2	3	4	5	6	7	8	90
Номера задачи репродуктивного уровня	1	2	3	4	5	10	7	8	96
Номера задачи реконструктивного уровня	30	1	1	7	9	4	5	6	82
Номера задачи творческого уровня	9	1	2	8	4	5	6	1	73

Выполненное индивидуальное задание сдается на проверку преподавателю после изучения соответствующей темы в срок, который устанавливается преподавателем, ведущим практические занятия по дисциплине.

Задание, выполненное по неправильно выбранному варианту, возвращается студенту без проверки. Студент обязан повторно выполнить его по соответствующему варианту. Без проверки могут быть возвращены работы, выполненные небрежно, неразборчивым почерком. Если индивидуальное задание выполнено с ошибками, работа возвращается студенту для повторного выполнения или доработки. Повторную работу студент должен предоставить на кафедру вместе с незначительной работой. После получения допуска работы к собеседованию студент должен пройти собеседование у преподавателя, который проверял данную работу.

## 2.2 Комплект разноуровневых задач

### Задачи репродуктивного уровня

Задача 1. Заполните таблицу по структуре таможенных платежей, перечисленных в доходную часть федерального бюджета России (таблица 1), вписав в пустые ячейки соответствующие данные. В качестве источника информации следует использовать официальные статистические данные и аналитическую информацию за последние 3 года, размещенные на сайтах органов государственной власти.

Таблица 1 Структура таможенных платежей, перечисленных в доходную часть федерального бюджета России

Таможенные платежи	20__		20__		20__		Изменение (+,-)	
	млн. руб.	в % к итогу	млн. руб.	в % к итогу	млн. руб.	в % к итогу	млн. руб.	%
Ввозная таможенная пошлина								
Вывозная таможенная пошлина								
НДС								
Акциз								
Таможенные сборы								
Итого		100,0		100,0		100,0		

Проанализируйте полученные данные.

Задача 2. В Россию ввозится в соответствии с таможенной процедурой выпуска для внутреннего потребления товар – мясо индеек. Страна происхождения, отправления и торгующая страна – Венесуэла (развивающаяся страна). Вес нетто – 15 000 кг, таможенная стоимость – 675 000 руб. В момент декларирования товара предоставлен сертификат происхождения формы А. Рассчитать таможенные платежи, подлежащие уплате.

Задача 3. В Россию ввозятся детские куртки, страна происхождения Турция. Таможенная стоимость партии товара – 15 000 долларов США. Вес товара 25 000 кг. Рассчитать таможенные платежи, подлежащие уплате.

Задача 4. В Россию ввозится в соответствии с таможенной процедурой выпуска для внутреннего потребления товар – томатная паста. Страна происхождения, отправления и торгующая страна – Алжир. Рассчитать таможенные платежи, подлежащие уплате.

Задача 5. В Россию ввозится из Франции партия сигар в количестве 20 000 штук. Таможенная стоимость каждой сигары 1,2 евро. Рассчитать таможенные платежи, подлежащие уплате.

Задача 6. В Россию ввозится в соответствии с таможенной процедурой выпуска для внутреннего потребления товар – обувь женская из натуральной кожи в количестве 1 500 пар. Страна происхождения и отправления – Китай. Таможенная стоимость – 1 500 000 руб. В момент декларирования товара предоставлен сертификат происхождения формы А. Курс евро – 68,67. Рассчитать таможенные платежи, подлежащие уплате.

Задача 7. Из Италии в Россию ввозится виноградное вино крепостью 12 об.%. Партия товара представлена 20 000 бутылок емкостью 0,75 л. Таможенная стоимость 60 000 евро. Акциз при ввозе 7 рублей за литр, ставка пошлины 20 %. Курс евро – 58,67. Рассчитать таможенные платежи, подлежащие уплате.

Задача 8. Из Китая в Россию ввозится партия бижутерии, таможенная стоимость партии товара 400 000 рублей. Вес партии товара 85 кг. При таможенном оформлении представлен сертификат формы А. Рассчитать таможенные платежи, подлежащие уплате.

Задача 9. В Россию ввозится мыло туалетное, производство Франции. Таможенная стоимость партии товара 8 000 евро. Ставка ввозной таможенной пошлины 15%. Курс евро 68,67. Рассчитать таможенные платежи, подлежащие уплате.

Задача 10. ООО «Приволье» по внешнеторговому контракту закупила «Ваех Варкенс Эн Вихандел Бв», Нидерланды, «крупный рогатый скот (КРС) живой, чистопородный, племенной – нетели (самки крупного рогатого скота до

первого отела) - 66 голов, код по ТН ВЭД России -0102101000, вес 33560кг, стоимость - 92400Евро. Страна происхождения - Нидерланды.

Условия поставки - СІР Привольное Ставропольский край, согласно «Инкотермс 2021».

Место ввоза на таможенную территории РФ - Себежская таможня. При оформлении в таможню представлены следующие документы:

- контракт на покупку крупного чистопородного племенного рогатого скота;
- инвойс на сумму - 92400 Евро;
- платежное поручение продавцу, на оплату инвойса на сумму - 92400Евро;

В контракте и инвойсе расходы по доставке после ввоза на таможенную территорию РФ отдельно не были выделены, поэтому вся сумма доставки не была исключена из таможенной стоимости. Курс Евро на день оформления – 67 руб. за 1 Евро.

Определите таможенную стоимость всех животных

Задачи реконструктивного уровня

Задача 1. На основе имеющихся данных определите таможенную стоимость единицы товара. К методом оценки на основе сложения стоимости.

Исходные данные:

1. Стоимость материалов и издержек, понесенных изготовителем в связи с производством единицы оцениваемого товара К -  $C_1 = 900$  долл.

2. Общие затраты на единицу товара, характерные для продажи в РФ из страны - экспортера товаров того же вида, что и товар К, в том числе стоимости транспортировки, погрузочно-разгрузочных работ, страхование до места таможенного оформления на территории РФ и т.д. -  $C_2 = 150$  долл.

3. Прибыль, обычно получаемая экспортером в результате поставки в РФ единицы таких товаров, как товар К -  $C_3 = 250$  долл.

Определить таможенную стоимость единицы товара.

Задача 2. ООО «Мебель-В» заключило контракт с иностранной фирмой на поставку в Российскую Федерацию мебели. Условиями контракта предусмотрено, что транспортировку мебели осуществляет покупатель собственными силами или с помощью транспортной организации. ООО «Мебель-В» заключило договор на транспортировку мебели с российской транспортной компанией. При этом по условиям договора с транспортной компанией в стоимость услуг включена стоимость погрузо-разгрузочных работ, которая составила 250 1 руб. Мебель была доставлена на территорию РФ в августе 2006 г. Дата принятия таможенной декларации соответствующими органами - 15 августа 2006 г. Общая стоимость ввезенной мебели, согласно контракту, составляет 50 000 долл. Курс долл. США, установленный Банком России на 15 августа 2006 г., - 26,8189 руб. за 1 долл.

Определить таможенную стоимость единицы товара.

Задача 3. Воспользуемся условиями задачи 2 и допустим, что в договоре на оказание транспортных услуг, заключенном с транспортной компанией, содержится расчет стоимости каждого вида работ и услуг, где выделена стоимость:

– погрузо-разгрузочных работ, включающая стоимость погрузки мебели со склада продавца за пределами территории Российской Федерации в сумме 40 000 руб.;

– разгрузки мебели непосредственно на складе покупателя - пункте доставки  
– 38 000 руб. (НДС 0%).

Исходя из тарифов и километража пробега стоимость транспортировки состоит из сумм: за услуги по транспортировке от склада продавца до границы территории РФ – 180 000 руб., а также транспортировке по территории РФ до склада покупателя - 50 000 руб. (НДС 0%).

Определить таможенную стоимость единицы товара.

Задача 4. Исходя из условий задачи 2, допустим, что при проведении контроля таможенные органы сопоставили цену сделки (по ценовой информации, содержащейся в базах данных таможенных органов по сделкам с идентичными и

однородными товарами, ввезенными на территорию РФ) и определили, что стоимость мебели составит 55 000 долл., а не 50 000.

Произвели корректировку таможенной стоимости:

$55\,000 \text{ долл.} \times 26,8189 \text{ руб.} = 1\,475\,040 \text{ руб.}$

В этом случае таможенная стоимость ввезенной мебели с учетом корректировки будет составлять:

$2\,475\,040 \text{ руб.} + 250\,000 \text{ руб.} = 1\,725\,040 \text{ руб.}$

Именно эта сумма является основой для расчета налоговой базы по НДС. Сумма НДС к уплате составит  $1\,725\,040 \text{ руб.} \times 18\% = 310\,507 \text{ руб.}$

Поскольку корректировка цены была произведена таможенным органом в сторону увеличения, то ООО «Мебель-В» был доначислен НДС.

Определить таможенную стоимость единицы товара.

Задача 5. Между российской фирмой "Альфа" и финской фирмой "Гардиан" заключен внешнеторговый контракт на поставку в Российскую Федерацию 20-ти шт. шлифовальных станков марки "FD-16" по цене 12 000 евро за шт. на общую сумму 240 000 евро. Контракт купли-продажи заключен на условиях СІР-Москва на сумму 250 000 евро. Контрактная цена включает стоимость сборки и наладки оборудования (10 000 евро), осуществляемой финскими специалистами на территории Российской Федерации. Условие платежа по контракту - 100% предоплата за 15 дней до поставки товара. К таможенному оформлению представлены следующие документы:

1) контракт купли-продажи от 22.02.2016 N 14-0008 на сумму 250 000 евро

2) счет-фактура от 18.05.2016 N 14/5 на оплату товара и работ по сборке и наладке, выставленный продавцом покупателю на сумму 250 000 евро, с отдельным указанием стоимости товара и стоимости работ по сборке и наладке оборудования;

3) копия платежного поручения и выписка с лицевого счета предприятия, заверенная руководителем и главным бухгалтером предприятия, подтверждающие перевод денежных средств на оплату товара с лицевого счета покупателя на счет продавца;

4) страховой полис на сумму 264 000 евро, страховая премия составила 528 евро.

Определить таможенную стоимость товара. Заполнить декларацию таможенной стоимости.

Задача 6. Между российской фирмой "Россталь" и немецкой фирмой "Лазерджет" заключен внешнеторговый контракт на поставку в Российскую Федерацию 10-ти шт. лазерных станков марки "LJ-16" по цене 20 000 евро за шт. на общую сумму 200 000 евро на условиях СІР-Москва. С уполномоченным представительством фирмы "Лазерджет" в Российской Федерации заключен договор на сборку и наладку оборудования, осуществляемую немецкими специалистами на территории Российской Федерации на сумму 400 000 руб. К таможенному оформлению представлены следующие документы:

1) контракт купли-продажи от 07.05.2016 N 14-0010 на сумму 200 000 евро;

2) счет-фактура от 21.10.2016 N 19/6 на сумму 200 000 евро, выставленный продавцом

а. покупателю на оплату товара, поставленного по контракту от 07.05.2016 N 14-0010;

2) договор покупателя с уполномоченным представительством немецкой фирмы на сборку и наладку станков на территории Российской Федерации на сумму 400 000 руб.;

3) счет, выставленный уполномоченным представительством покупателю на оплату услуг по сборке и наладке оборудования на сумму 400 000 руб.;

4) копия платежного поручения и выписка с лицевого счета предприятия, заверенная руководителем и главным бухгалтером предприятия, подтверждающие перевод денежных средств на оплату товара с лицевого счета покупателя на счет продавца;

5) страховой полис.

Определить таможенную стоимость товара. Заполнить декларацию таможенной стоимости.

Задача 7. Заключен договор купли-продажи между российской фирмой "Легкий шаг" и австрийской фирмой "Mascotte" на поставку в Российскую Федерацию партии женских зимних сапог в количестве 500 пар по цене 80 евро за пару на общую сумму 40 000 евро на условиях FCA-Зальцбург.

Условие платежа по договору купли-продажи - 100%-ная предоплата за 15 дней до поставки товара. Перевозчиком (фирма «Транзитинтернешнл») выставлен счет на следующие расходы:

- транспортировка товара (включая погрузочно-перегрузочные работы) г. Зальцбург – г. Минск - 5 000 дол. США, г. Минск – г. Москва – 20 000 руб., г. Москва – г. Владимир – 5 000руб.

К таможенному оформлению представлены следующие документы:

1) договор купли-продажи от 19.12.2016 N 314-9 на приобретение партии обуви на сумму 40 000 евро;

2) счет-фактура от 15.04.2003 N 235/73-20 на сумму 40 000 евро, выставленный продавцом покупателю на оплату товара, поставленного по договору купли-продажи от 19.12.2016 N314-9;

3) договор перевозки груза авиатранспортом Зальцбург-Минск от 08.03.2016 N 2570-0803;

4) счет-фактура от 20.04.2016 N 040-0803 на оплату доставки товара авиатранспортом из г. Зальцбург в г. Минск на сумму 5 000 долл.

5) договор перевозки груза железнодорожным транспортом Минск-Москва от 12.03.2016 N110-1203;

6) счет-фактура от 22.04.2016 N 052-2204 на оплату доставки товара из г. Минска в г. Москва на сумму 20 000 руб., выставленный перевозчиком;

7) договор перевозки груза автотранспортом Москва-Владимир от 15.03.2016 N 110-1203;

8) счет-фактура от 26.04.2016 N 064-2105 на оплату доставки товара из г. Москва в г. Владимир на сумму 5 000 руб.;

9) договор страхования товара, заключенный покупателем со страховой компанией "Росгосстрах";

б) страховой полис (страховая премия составила 140 евро);

10) копия платежного поручения и выписка с лицевого счета, заверенная руководителем и главным бухгалтером предприятия, подтверждающие перевод денежных средств на оплату товара с лицевого счета покупателя на счет продавца;

11) упаковочные листы;

12) сертификаты качества, соответствия;

13) авианакладная.

Определить таможенную стоимость товара. Заполнить декларацию таможенной стоимости.

### 2.3 Критерии оценки выполнения разноуровневых заданий, решения разноуровневых задач

Оценка «отлично» выставляется студенту, если он глубоко и прочно усвоил программный материал, умеет тесно увязывать теорию с практикой, свободно справляется с заданиями, задачами, вопросами и другими видами применения знаний, причем не затрудняется с ответом при видоизменении заданий, задач, правильно обосновывает принятое решение, владеет разносторонними навыками и приемами выполнения практических заданий, задач.

Оценка «хорошо» выставляется студенту, если он твердо знает материал, правильно применяет теоретические положения при решении практических заданий и задач, владеет необходимыми навыками и приемами их выполнения.

Оценка «удовлетворительно» выставляется студенту, если он имеет знания только основного материала, но не усвоил его деталей, испытывает затруднения (допускает неточности, недостаточно правильные формулировки, нарушения логической последовательности) при выполнении практических заданий и задач.

Оценка «неудовлетворительно» выставляется студенту, если он не знает значительной части программного материала, допускает существенные ошибки, неуверенно, с большими затруднениями выполняет практические задания и задачи.

### 3 МЕТОДИЧЕСКИЕ РЕКОМЕНДАЦИИ К НАПИСАНИЮ РЕФЕРАТА

#### 3.1 Общие положения

Важное место с точки зрения реализации цели и задач дисциплины «Таможенно-тарифное регулирование внешнеторговой деятельности» отводится самостоятельной работе студентов и, в частности, подготовке рефератов.

В отличие от курсовых и выпускных квалификационных работ, научных статей, диссертаций, монографий и других работ исследовательского характера, реферат не предполагает изложения результатов самостоятельных исследований. Его задача – обобщить достигнутое другими, изложить проблему на базе фактов, почерпнутых из различных источников.

Но реферат – это не простой пересказ прочитанного, а серьезная работа, требующая определенной подготовленности автора. Наряду с главной задачей ознакомления с трудами ученых, при реферировании возникают и другие важные задачи. Это – выбор темы, библиографический поиск, отбор и анализ фактов, положений и выводов, содержащихся в первоисточниках, группирование и логичное изложение материала, составление списка использованной литературы, оформление текста.

В процессе работы над рефератом студент получает возможность научиться анализировать научную литературу, овладеть методами научного исследования и основами подготовки письменной работы. Написание реферата содействует более глубокому ознакомлению с материалами, относящимися к изучаемой дисциплине, способствует овладению целым рядом полезных навыков, помогает выявить интерес и определить круг возможных дальнейших научных занятий.

Настоящие методические рекомендации определяют основные задачи, этапы, структуру выполнения реферативных работ и предназначены для оказания помощи студентам в подготовке ими рефератов по отдельным актуальным вопросам дисциплины.

Реферат представляет собой краткое изложение в письменном виде или в форме публичного доклада содержания научного труда или трудов специалистов по

избранной теме, содержания отдельного документа, его части или совокупности документов, включающее основные сведения и выводы, количественные и качественные данные об объектах описания, а также обзор литературы определенного направления.

Реферат представляет собой один из видов учебно-исследовательской работы студентов, основными задачами которой является:

- углубление теоретических знаний;
- развитие у студентов способностей обобщать и анализировать результаты, умения работать со специальной литературой;
- закрепление и развитие умений и навыков;
- овладение фундаментальными основами будущей профессии.

В обязанности студента при подготовке реферата входит:

- посещение консультаций своего руководителя;
- самостоятельное изучение рекомендованной литературы и закрепление навыков работы с литературными источниками;
- овладение навыками анализа и обобщения собранного литературного материала;
- овладение научной логикой реферата, понимания цели, задач, объекта и предмета исследования, используемых методов и приемов;
- совершенствование умения грамотно, литературным языком излагать результаты и делать самостоятельные выводы;
- оформление работы в соответствии с требованиями эстетики, нормами орфографии и общими правилами литературно-графического оформления;
- строгое соблюдение намеченных сроков завершения этапов работы, своевременное представление ее руководителю.

### 3.2 Этапы работы над рефератом

Работу над рефератом можно условно подразделить на три этапа:

1. Подготовительный этап, включающий изучение предмета исследования и

выбор темы реферата;

2. Изложение результатов изученного материала в виде связного текста;
3. Устное сообщение (доклад) по теме реферата.

Подготовительная работа над рефератом начинается с формулировки темы. Тема в концентрированном виде выражает содержание будущего текста, фиксируя как предмет исследования, так и его ожидаемый результат.

Тема реферата распределяется преподавателем или выбирается студентами из предлагаемой примерной тематики рефератов, которая соответствует рабочей программе дисциплины. Вместе с тем студенту предоставляется право взять иную тему, которая является начальным этапом или продолжением его практической научно-исследовательской работы, учитывает его личные интересы и склонности, способности, а также уровень теоретических знаний и профессиональной практической подготовки и дает возможность творчески подойти к ее разработке.

Поиск источников. Грамотно сформулированной темой фиксируется предмет изучения; задача студента - найти информацию, относящуюся к данному предмету и разрешить поставленную проблему. Выполнение этой задачи начинается с поиска источников. На этом этапе необходимо вспомнить, как работать с энциклопедиями и энциклопедическими словарями (обращать особое внимание на список литературы, приведенный в конце тематической статьи); как работать с систематическими и алфавитными каталогами библиотек; как оформлять список литературы (выписывая выходные данные книги и отмечая библиотечный шифр).

Работа с источниками. Работу с источниками надо начинать с ознакомительного чтения, т.е. просмотреть текст, выделяя его структурные единицы. При ознакомительном чтении закладками отмечаются те страницы, которые требуют более внимательного изучения.

В зависимости от результатов ознакомительного чтения выбирается дальнейший способ работы с источником. Если для разрешения поставленной задачи требуется изучение некоторых фрагментов текста, то используется метод выборочного чтения. Если источник не содержит подробного оглавления, следует обратить внимание на предметные и именные указатели.

Избранные фрагменты или весь текст (если он целиком имеет отношение к теме) требуют вдумчивого, неторопливого чтения с «мысленной проработкой» материала. Такое чтение предполагает выделение: главного в тексте; основных аргументов; выводов. Особое внимание следует обратить на то, вытекает тезис из аргументов или нет.

Необходимо также проанализировать, какие из утверждений автора носят проблематичный, гипотетический характер и уловить скрытые вопросы.

Понятно, что умение таким образом работать с текстом приходит далеко не сразу. Наилучший способ научиться выделять главное в тексте, улавливать проблематичный характер утверждений, давать оценку авторской позиции — это сравнительное чтение, в ходе которого студент знакомится с различными мнениями по одному и тому же вопросу, сравнивает весомость и доказательность аргументов сторон и делает вывод о наибольшей убедительности той или иной позиции.

Создание конспектов для реферата. Подготовительный этап работы завершается созданием конспектов, фиксирующих основные тезисы и аргументы. Здесь важно вспомнить, что конспекты пишутся на одной стороне листа, с полями и достаточным для исправления и ремарок межстрочным расстоянием (эти правила соблюдаются для удобства редактирования). Если в конспектах приводятся цитаты, то непременно должно быть дано указание на источник (автор, название, выходные данные, № страницы).

По завершении предварительного этапа можно переходить непосредственно к созданию текста реферата.

Общие требования к тексту. Текст реферата должен подчиняться определенным требованиям: он должен раскрывать тему, обладать связностью и цельностью. Раскрытие темы предполагает, что в тексте реферата излагается относящийся к теме материал; связность текста предполагает смысловую соотносительность отдельных компонентов, а цельность - смысловую законченность текста.

План реферата. Изложение материала в тексте должно подчиняться определенному плану - мыслительной схеме, позволяющей контролировать порядок расположения частей текста. Универсальный план научного текста, помимо

формулировки темы, предполагает изложение вводного материала, основного текста и заключения. Все исследовательские работы - от реферата до докторской диссертации - строятся по этому плану, поэтому важно с самого начала научиться придерживаться данной схемы.

### 3.3 Структура реферата

Реферат, как правило, должен содержать следующие структурные элементы:

1. титульный лист – 1 страница;
2. содержание – 1 страница;
3. введение – 1-2 страницы;
4. основная часть – 5-10 страниц;
5. заключение – 1-2 страницы;
6. список использованных источников – 1-2 страницы;
7. приложения (при необходимости) – без ограничений.

Титульный лист (заполняется по единой форме, см. Приложение 1).

После титульного листа на отдельной странице следует содержание, в котором указываются названия всех структурных элементов, включая введение, параграфы основной части, заключение, список использованной литературы, и номера страниц, указывающие начало этих структурных элементов в тексте реферата.

После оглавления следует введение. Введение - начальная часть текста.

Оно имеет своей целью сориентировать читателя в дальнейшем изложении. Во введении аргументируется актуальность исследования, - т.е. выявляется практическое и теоретическое значение данного исследования.

Далее во введении формулируются цель и задачи реферата.

Основная часть реферата раскрывает содержание темы. Она, как правило, состоит из 3-5 параграфов и предполагает осмысленное и логичное изложение главных положений и идей, содержащихся в изученной литературе. В тексте обязательны ссылки на первоисточники. В том случае если цитируется или используется чья-либо неординарная мысль, идея, вывод, приводится какой-либо

цифрой материал, таблица - обязательно необходимо сделать ссылку на автора данного материала.

Важно проследить, чтобы основная часть не имела форму монолога.

Аргументируя собственную позицию, можно и необходимо анализировать и оценивать позиции различных исследователей, с чем-то соглашаться, чему-то возражать, кого-то опровергать. Установка на диалог позволит избежать некритического заимствования материала из чужих трудов - компиляции.

Изложение материала основной части подчиняется собственному плану, что отражается в разделении текста на отдельные параграфы. План основной части может быть составлен с использованием различных методов группировки материала: классификации (эмпирические исследования), типологии (теоретические исследования), периодизации (исторические исследования).

В заключении реферата в краткой и сжатой форме излагаются полученные результаты, представляющие собой ответ на главный вопрос исследования. Здесь же могут намечаться и дальнейшие перспективы развития темы.

Список использованных источников является составной частью работы и отражает степень изученности рассматриваемой проблемы. Количество источников в списке определяется студентом самостоятельно, для реферата их рекомендуемое количество от 10 до 20. При этом в списке обязательно должны присутствовать научные издания (научные статьи, монографии, диссертации и т.д.), изданные в последние 5 лет, а также ныне действующие нормативно-правовые акты, регулирующие отношения, рассматриваемые в реферате.

### 3.4 Оформление реферата

Объемы рефератов колеблются от 10 до 15 страниц машинописного текста. Текст работы должен быть напечатан через 1,5 интервала на одной стороне стандартного листа белой бумаги (А4). Текст и другие отпечатанные элементы работы должны быть черными, контуры букв и знаков - четкими, без ореола и затенения. Шрифт Times New Roman, кегель 14. Лист с текстом должен иметь поля: слева – 30 мм, справа – 10 мм, сверху – 20 мм, снизу – 20 мм.

Номер страницы проставляется в центре нижней части листа. Проставлять номер страницы необходимо со страницы, где печатается «Содержание», на которой ставится цифра «2». После этого нумеруются все страницы, включая приложения.

Названия параграфов располагаются по центру без абзацного отступа.

Переносы слов в заголовках параграфов не допускаются. Если заголовок состоит из двух предложений, их разделяют точкой. Названия структурных элементов отделяются от последующего текста одной пустой строкой. Каждый параграф реферата, а также введение, заключение, список использованной литературы и приложения начинаются с новой страницы.

Слово «Параграф» не пишется. Параграфы имеют порядковые номера в пределах всей работы, обозначаемые арабскими цифрами (например: 1, 2, 3), после которых ставится точка. Заголовки параграфов в тексте работы должны располагаться по центру, точку в конце названия параграфа не ставят. Не допускается переносить часть слова в заголовке.

Нумерация таблиц и рисунков может быть сквозной или соотноситься с номером параграфа. Например, если таблица или рисунок включены в текст первого параграфа, нумерация следующая: Таблица 1.1., Рисунок 1.1.

Последняя цифра означает порядковый номер таблицы (или рисунка) в данном параграфе. Таблицу, в зависимости от ее размера, помещают под текстом, в котором впервые дана ссылка на нее, или на следующей странице.

Все иллюстрации (схемы, графики, диаграммы, чертежи и пр.) именуются рисунками, в тексте они изображаются словом «Рисунок» с соответствующим номером и подписью к нему. На все иллюстрации должны быть даны ссылки в тексте работы. При ссылках на иллюстрации следует писать «... в соответствии с рисунком 2», при сквозной нумерации и «... в соответствии с рисунком 1.2» при нумерации в пределах параграфа.

Рисунки помещаются сразу же после первого упоминания о них в тексте или в начале следующей страницы. Слово «Рисунок» пишется после самой иллюстрации, далее проставляется номер рисунка арабскими цифрами, далее - дефис, далее наименование рисунка без переноса слов в наименовании, без точки в конце

наименования. Слово «Рисунок» и его наименование располагают посередине строки. Наименование рисунка записывается строчными буквами (кроме первой - прописной).

Таблицы применяют для лучшей наглядности и удобства сравнения показателей. Название таблицы, при его наличии, должно отражать ее содержание, быть точным, кратким. Название таблицы следует помещать над таблицей посередине строки, без абзацного отступа в одну строку с ее номером через тире (без точки). Точка после названия таблиц не ставится.

Заголовки граф и строк таблицы следует писать кратко и понятно, не допуская сокращений слов. В конце заголовков и подзаголовков таблиц точки не ставят. К каждой таблице дается примечание со ссылкой на источник, откуда взяты цифровые данные. Допускается применять размер шрифта в таблице меньший, чем в тексте.

Список использованных источников должен формироваться в алфавитном порядке по фамилии авторов. Литература обычно группируется в списке в такой последовательности:

1. законодательные и нормативно-методические документы и материалы;
2. специальная научная отечественная и зарубежная литература (монографии, учебники, научные статьи и т.п.).

Образец оформления списка использованных источников приведен в Приложении 2.

Ссылки на использованные источники оформляются в тексте в квадратных скобках - указывается порядковый номер источника в списке литературы и номер страницы. Например, [10, С. 37], или [13; 26] - ссылка на два источника без указания страниц, или [74, С. 16-17; 82, С. 26] – ссылка на два источника с указанием страниц.

При написании и оформлении реферата следует избегать типичных ошибок, например:

- поверхностное изложение основных теоретических вопросов выбранной темы, когда автор не понимает, какие проблемы в тексте являются главными, а какие второстепенными;
- в некоторых случаях проблемы, рассматриваемые в параграфах, не

раскрывают основных аспектов выбранной для реферата темы;

– дословное переписывание книг, статей, заимствования рефератов из интернета и т.д.

### 3.5 Критерии оценки реферата

Срок сдачи готового реферата устанавливается руководителем. В случае отрицательного заключения преподавателя студент обязан доработать или переработать реферат. Срок доработки реферата устанавливается руководителем с учетом сущности замечаний и объема необходимой доработки.

Реферат оценивается по системе:

Оценка «отлично» выставляется за реферат, который носит исследовательский характер, содержит грамотно изложенный материал, с соответствующими обоснованными выводами.

Оценка «хорошо» выставляется за грамотно выполненный во всех отношениях реферат при наличии небольших недочетов в его содержании или оформлении.

Оценка «удовлетворительно» выставляется за реферат, который удовлетворяет всем предъявляемым требованиям, но отличается поверхностностью, в нем просматривается непоследовательность изложения материала, представлены необоснованные выводы.

Оценка «неудовлетворительно» выставляется за реферат, который не носит исследовательского характера, не содержит анализа источников и подходов по выбранной теме, выводы носят декларативный характер.

### 3.6 Примерная тематика рефератов

1. Таможенные формальности, предшествующие декларированию товаров и транспортных средств.

2. Таможенные формальности. Основные документы, необходимые для таможенного оформления товаров. Основные сведения, которые должны содержаться в этих документах.

3. Таможенные формальности. Основные документы, необходимые для таможенного оформления товаров. Основные сведения, которые должны содержаться в этих документах.

4. Роль Всемирной торговой организации в развитии организационных и правовых аспектов таможенного регулирования.

5. Положения ГАТТ-1994 по таможенно-тарифным вопросам.

6. Соглашения и документы ВТО, относящиеся к таможенно-тарифному регулированию. Их значение для развития таможенной системы РФ.

7. Мировой опыт таможенно-тарифного регулирования

8. Всемирная таможенная организация и ее деятельность по развитию организационно-правовых основ таможенно-тарифного регулирования.

9. Основные решения и документы, принятые в рамках ВТам.О: Конвенция о гармонизированной системе описания и кодирования товаров и Конвенция по упрощению унификации таможенных процедур 1999 г.

10. Основные направления работы Всемирной таможенной организации.

11. Таможенный союз – участник ВТО: плюсы и минусы.

12. Основные положения правовых документов Таможенного Союза Российской Федерации, Казахстана и Белоруссии.

13. Многосторонние соглашения и договоренности, направленные на международную унификацию важнейших элементов таможенно-тарифных систем.

14. Роль законодательных и исполнительных властей в формировании механизма таможенно-тарифного регулирования в Еаэс.

15. Компетенция Межгосударственного Совета Евразийского экономического сообщества, национального законодательства РФ и Правительства РФ.

16. Итоги тарифных и системных переговоров по присоединению России к ВТО.

17. Таможенные процедуры в соответствии с Конвенцией Киото и Таможенным Кодексом Таможенного союза.

18. Основополагающие требования ВТО к таможенным формальностям и документам.

19. Роль таможенных органов в осуществлении мер по защите экономических интересов Российской Федерации во внешней торговле товарами.

20. Этапы таможенного оформления при ввозе и вывозе товаров.

21. Таможенные процедуры в соответствии с Конвенцией Киото и Таможенным Кодексом ЕАЭС.

## 4 МЕТОДИЧЕСКИЕ РЕКОМЕНДАЦИИ К НАПИСАНИЮ СТАТЕЙ, ТЕЗИСОВ ДОКЛАДОВ

### 4.1 Общие положения

Важное место с точки зрения реализации цели и задач дисциплины отводится самостоятельной работе студентов и, в частности, подготовке научных статей. Также как курсовые и выпускные квалификационные работы, диссертации, монографии и другие работы исследовательского характера, научные статьи предполагает изложения результатов самостоятельных исследований, но в сокращенном варианте.

Научная статья – это серьезная работа, требующая определенной подготовленности автора. Наряду с главной задачей ознакомления с трудами ученых, при написании научной статьи возникают и другие важные задачи.

Это – выбор темы, библиографический поиск, отбор и анализ фактов, положений и выводов, содержащихся в первоисточниках, группирование и логичное изложение материала, составление списка использованной литературы, оформление текста.

В процессе работы над научной статьей студент получает возможность научиться анализировать научную литературу, овладеть методами научного исследования и основами подготовки письменной работы. Написание научной статьи способствует более глубокому ознакомлению с материалами, относящимися к изучаемой дисциплине, овладению рядом полезных навыков, помогает выявить интерес и определить круг возможных дальнейших научных интересов.

Настоящие методические рекомендации определяют основные задачи, этапы, структуру выполнения реферативных работ по дисциплине «Основы внешнеэкономической деятельности» и предназначены для оказания помощи студентам в подготовке ими рефератов по отдельным актуальным вопросам дисциплины.

Научная статья представляет собой краткое изложение в письменном виде или в форме публичного доклада содержания научного труда или трудов специалистов по избранной теме, содержания отдельного документа, его части или совокупности

документов, включающее основные сведения и выводы, количественные и качественные данные об объектах описания, а также обзор литературы определенного направления.

Реферат представляет собой один из видов учебно-исследовательской работы студентов, основными задачами которой является:

- углубление теоретических знаний;
- развитие у студентов способностей обобщать и анализировать результаты, умения работать со специальной литературой;
- закрепление и развитие умений и навыков;
- овладение фундаментальными основами будущей профессии.

В обязанности студента при подготовке реферата входит:

- посещение консультаций своего руководителя;
- самостоятельное изучение рекомендованной литературы и закрепление навыков работы с литературными источниками;
- овладение навыками анализа и обобщения собранного литературного материала;
- овладение научной логикой статьи, понимания цели, задач, объекта и предмета исследования, используемых методов и приемов;
- совершенствование умения грамотно, литературным языком излагать результаты и делать самостоятельные выводы;
- оформление работы в соответствии с требованиями эстетики, нормами орфографии и общими правилами литературно-графического оформления;
- строгое соблюдение намеченных сроков завершения этапов работы, своевременное представление ее руководителю.

#### 4.2 Этапы работы над научной статьей

Работу над научной статьей можно условно подразделить на три этапа:

1. Подготовительный этап, включающий изучение предмета исследования и выбор темы реферата;

2. Изложение результатов изученного материала в виде связного текста;
3. Устное сообщение (доклад) по теме научной статьи.

Подготовительная работа над научной статьей начинается с формулировки темы. Тема в концентрированном виде выражает содержание будущего текста, фиксируя как предмет исследования, так и его ожидаемый результат.

Тема научной статьи распределяется преподавателем или выбирается студентами из предлагаемой примерной тематики научных статей, которая соответствует рабочей программе дисциплины. Вместе с тем студенту предоставляется право взять иную тему, которая является начальным этапом или продолжением его практической научно-исследовательской работы, учитывает его личные интересы и склонности, способности, а также уровень теоретических знаний и профессиональной практической подготовки и дает возможность творчески подойти к ее разработке.

Поиск источников. Грамотно сформулированной темой фиксируется предмет изучения; задача студента - найти информацию, относящуюся к данному предмету и разрешить поставленную проблему. Выполнение этой задачи начинается с поиска источников. На этом этапе необходимо вспомнить, как работать с энциклопедиями и энциклопедическими словарями (обращать особое внимание на список литературы, приведенный в конце тематической статьи); как работать с систематическими и алфавитными каталогами библиотек; как оформлять список литературы (выписывая выходные данные книги и отмечая библиотечный шифр).

Работа с источниками. Работу с источниками надо начинать с ознакомительного чтения, т.е. просмотреть текст, выделяя его структурные единицы. При ознакомительном чтении закладками отмечаются те страницы, которые требуют более внимательного изучения.

В зависимости от результатов ознакомительного чтения выбирается дальнейший способ работы с источником. Если для разрешения поставленной задачи требуется изучение некоторых фрагментов текста, то используется метод выборочного чтения. Если источник не содержит подробного оглавления, следует обратить внимание на предметные и именные указатели.

Избранные фрагменты или весь текст (если он целиком имеет отношение к теме) требуют вдумчивого, неторопливого чтения с «мысленной проработкой» материала. Такое чтение предполагает выделение: главного в тексте; основных аргументов; выводов. Особое внимание следует обратить на то, вытекает тезис из аргументов или нет.

Необходимо также проанализировать, какие из утверждений автора носят проблематичный, гипотетический характер и уловить скрытые вопросы.

Понятно, что умение таким образом работать с текстом приходит далеко не сразу. Наилучший способ научиться выделять главное в тексте, улавливать проблематичный характер утверждений, давать оценку авторской позиции — это сравнительное чтение, в ходе которого студент знакомится с различными мнениями по одному и тому же вопросу, сравнивает весомость и доказательность аргументов сторон и делает вывод о наибольшей убедительности той или иной позиции.

Создание конспектов для научной статьи. Подготовительный этап работы завершается созданием конспектов, фиксирующих основные тезисы и аргументы. Здесь важно вспомнить, что конспекты пишутся на одной стороне листа, с полями и достаточным для исправления и ремарок межстрочным расстоянием (эти правила соблюдаются для удобства редактирования). Если в конспектах приводятся цитаты, то непременно должно быть дано указание на источник (автор, название, выходные данные, № страницы).

По завершении предварительного этапа можно переходить непосредственно к созданию текста научной статьи.

Общие требования к тексту. Текст научной статьи должен подчиняться определенным требованиям: он должен раскрывать тему, обладать связностью и цельностью. Раскрытие темы предполагает, что в тексте реферата излагается относящийся к теме материал; связность текста предполагает смысловую соотносительность отдельных компонентов, а цельность - смысловую законченность текста.

План научной статьи. Изложение материала в тексте должно подчиняться определенному плану - мыслительной схеме, позволяющей контролировать порядок

расположения частей текста. Универсальный план научного текста, помимо формулировки темы, предполагает изложение вводного материала, основного текста и заключения. Все исследовательские работы - от реферата до докторской диссертации - строятся по этому плану, поэтому важно с самого начала научиться придерживаться данной схемы.

### 4.3 Структура статьи

Существуют общепринятые требования, предъявляемые к научной статье. Статья должна включать следующие структурные элементы :

1. аннотацию
2. ключевые слова
3. вводную часть – 1 страница;
4. основную часть – 5-7 страниц;
5. заключительную часть – 1 страница;
6. список литературы – не менее 7-8 новых источников.

Аннотация. Авторская аннотация к статье – это краткая характеристика работы, содержащая только перечень основных вопросов. В аннотации необходимо определить основные идеи работы, соединить их вместе и представить в достаточно краткой форме. Аннотация, представляя содержание всей работы, должна включать в себя: актуальность, постановку проблемы, пути решения поставленной проблемы, результаты и выводы. На каждый из разделов может отводиться по одному предложению. Поэтому четкость изложения мысли является ключевым моментом при написании аннотации.

При написании аннотации рекомендуется использовать известные общепринятые термины; для четкости выражения мысли – устойчивые обороты, такие как «В работе рассмотрены / изучены / представлены / проанализированы / обобщены / проверены / предложено / обосновано...»

В аннотации необходимо избегать лишних деталей и конкретных цифр.

Ключевые слова.

Во введении должна быть обоснована актуальность рассматриваемого вопроса и новизна работы, а также поставлены цель и задача исследования.

Актуальность темы – степень ее важности в данный момент и в данной ситуации для решения данной проблемы (задачи, вопроса). Это способность ее результатов быть применимыми для решения достаточно значимых научно-практических задач. Новизна – это то, что отличает результат данной работы от результатов других авторов.

Основная часть должна включать анализ источников и литературы по тематике исследования; формулировки гипотезы исследования, само исследование, его результаты, практические рекомендации, конкретизацию полученных результатов исследования и их объяснения. При изложении основной части необходимо постоянно ориентироваться на поставленную в статье цель, сверяя каждое положение и аргумент с главным идейным стержнем. Можно структурировать текст, выделив подразделы. Это облегчает восприятие статьи.

Над заглавием, очень важным элементом статьи, обычно начинают работать после написания статьи. Оно должно отражать ее содержание.

Заключительная часть должна содержать краткую формулировку полученных в ходе работы результатов, подчеркивается их практическая значимость; определяются основные направления для дальнейшего исследования.

Выводы (вместо заключения) обычно пишут, если статья основана на экспериментальных данных. Выводы должны быть в виде тезисов.

Сами слова «вводная часть», «основная часть» и «заключительная часть» в подзаголовках писать не рекомендуется.

Список литературы – обязательная часть любой научной работы – должен содержать все источники, использованные в статье. Такой список помещается обычно за текстом, связан с конкретными местами текста при помощи так называемых отсылок и обычно имеет простую структуру.

Список использованных источников является составной частью работы и отражает степень изученности рассматриваемой проблемы. Количество источников в списке определяется студентом самостоятельно, для реферата их рекомендуемое

количество от 7 до 10. При этом в списке обязательно должны присутствовать научные издания (научные статьи, монографии, диссертации и т.д.), изданные в последние 5 лет, а также ныне действующие нормативно-правовые акты, регулирующие отношения, рассматриваемые в реферате.

Список литературы позволяет определить базу исследования и составить представление о научных позициях автора. Библиографическое описание документов, включенных в список использованной литературы, составляется в соответствии с требованиями ГОСТ Р 7.0.5-2008

#### 4.4 Научный стиль статьи

Для научного стиля характерно использование специальных научных терминов и определений, причем в последнее время все больше используется международная терминология (например, менеджмент, IT-рынок и др.).

Также в научных работах принято использовать в большей степени абстрактную лексику по сравнению с конкретной (например, абстрактная лексика – это когда с данным словом в сознании не ассоциируется никакой конкретный образ: гениальность, субстанция, феномен, материя, чувство, движение, вещество и т.д., а конкретная лексика – это слова, с которыми связаны образные представления о реально существующих материальных объектах, например, кошка, стакан, синица или о свойствах и проявлениях материальных объектов, воспринимаемых органами чувств, например, зелёный, горячий и т.п.).

Лексический состав научного стиля характеризуется относительной однородностью и замкнутостью, и это выражается, в частности, в меньшем использовании синонимов. Объем текста в научном стиле увеличивается не столько за счет употребления различных слов, сколько за счет многократного повторения одних и тех же. В научном стиле не должна присутствовать лексика с разговорной окраской, которой не свойственна оценочность.

Оценка в научных работах применяется, для пояснения мысли автора привлечения внимания и имеет рациональный характер. Научная речь отличается

точностью и логичностью мысли, ее последовательным представлением и объективностью изложения.

Для того чтобы сделать более наглядной логическую структуру статьи, можно использовать различные вводные слова и фразы: во-первых, во-вторых, в-третьих, кроме того, наконец, вместе с тем, в то же время, следовательно, таким образом, подводя итоги, в заключение, итак, поэтому и т.д. Однако не нужно начинать с вводных слов каждое предложение. Также чтобы сделать логичным изложение материала в научной речи рекомендуется использовать сложные союзные предложения, вводные слова и словосочетания, причастные и деепричастные обороты, распространенные определения и др.

Тексты при использовании научного стиля характеризуются отстраненностью автора, объективностью излагаемой информации. Это выражается в использовании вместо 1-го лица обобщенно-личных и безличных конструкций: есть основания полагать, считается, известно, предположительно, можно сказать, следует подчеркнуть, надо обратить внимание и т.п.

Также научные тексты могут содержать различные формулы, диаграммы, символы, таблицы и т.п. Практически любой научный текст может содержать графическую информацию – это одна из черт научного стиля речи.

Употребление терминов. Автор должен стремиться быть однозначно понятным. Для этого ему необходимо следовать определенным правилам:

- употреблять только самые ясные и недвусмысленные термины;
- не употреблять слово, имеющее два значения, не определив, в каком из них оно будет применено;
- не применять одного слова в двух значениях и разных слов в одном значении.

Не следует злоупотреблять иноязычными терминами. Как правило, они не являются синонимами родных слов, между ними обычно имеются смысловые оттенки

#### 4.5 Оформление статьи

Объемы статьи колеблются от 8 до 16 страниц машинописного текста.

Текст работы должен быть напечатан через 1,5 интервала на одной стороне стандартного листа белой бумаги (А4). Текст и другие отпечатанные элементы работы должны быть черными, контуры букв и знаков - четкими, без ореола и затенения. Шрифт Times New Roman, кегель 14. Лист с текстом должен иметь поля: слева – 30 мм, справа – 10 мм, сверху – 20 мм, снизу – 20 мм.

Номер страницы проставляется в центре нижней части листа.

Проставлять номер страницы необходимо со страницы, где печатается «Содержание», на которой ставится цифра «2». После этого нумеруются все страницы, включая приложения.

Названия статьи располагаются по центру без абзацного отступа. Не допускается переносить часть слова в заголовке.

Нумерация таблиц и рисунков может быть сквозной или соотноситься с номером параграфа. Например, если таблица или рисунок включены в текст первого параграфа, нумерация следующая: Таблица 1., Рисунок 1. Таблицу, в зависимости от ее размера, помещают под текстом, в котором впервые дана ссылка на нее, или на следующей странице.

Все иллюстрации (схемы, графики, диаграммы, чертежи и пр.) именуется рисунками, в тексте они изображаются словом «Рисунок» с соответствующим номером и подписью к нему. На все иллюстрации должны быть даны ссылки в тексте работы. При ссылках на иллюстрации следует писать «... в соответствии с рисунком 2», при сквозной нумерации и «... в соответствии с рисунком 1.2» при нумерации в пределах параграфа.

Рисунки помещаются сразу же после первого упоминания о них в тексте или в начале следующей страницы. Слово «Рисунок» пишется после самой иллюстрации, далее проставляется номер рисунка арабскими цифрами, далее - дефис, далее наименование рисунка без переноса слов в наименовании, без точки в конце наименования. Слово «Рисунок» и его наименование располагают посередине строки. Наименование рисунка записывается строчными буквами (кроме первой - прописной).

Таблицы применяют для лучшей наглядности и удобства сравнения показателей. Название таблицы, при его наличии, должно отражать ее содержание, быть точным, кратким. Название таблицы следует помещать над таблицей посередине строки, без абзацного отступа в одну строку с ее номером через тире (без точки). Точка после названия таблиц не ставится.

Заголовки граф и строк таблицы следует писать кратко и понятно, не допуская сокращений слов. В конце заголовков и подзаголовков таблиц точки не ставят. К каждой таблице дается примечание со ссылкой на источник, откуда взяты цифровые данные. Допускается применять размер шрифта в таблице меньший, чем в тексте.

Список использованных источников должен формироваться в алфавитном порядке по фамилии авторов. Литература обычно группируется в списке в такой последовательности:

1. законодательные и нормативно-методические документы и материалы;
2. специальная научная отечественная и зарубежная литература (монографии, учебники, научные статьи и т.п.).

Образец оформления списка использованных источников приведен в Приложении 2.

Ссылки на использованные источники оформляются в тексте в квадратных скобках - указывается порядковый номер источника в списке литературы и номер страницы. Например, [10, С. 37], или [13; 26] - ссылка на два источника без указания страниц, или [74, С. 16-17; 82, С. 26] – ссылка на два источника с указанием страниц.

При написании и оформлении статьи следует избегать типичных ошибок, например:

- поверхностное изложение основных теоретических вопросов выбранной темы, когда автор не понимает, какие проблемы в тексте являются главными, а какие второстепенными;
- в некоторых случаях проблемы, рассматриваемые в параграфах, не раскрывают основных аспектов выбранной для реферата темы;
- дословное переписывание книг, статей, заимствования статей из интернета и т.д.

#### 4.6 Критерии оценки статьи

Срок сдачи готовой статьи устанавливается руководителем. В случае отрицательного заключения преподавателя студент обязан доработать или переработать реферат. Срок доработки статьи устанавливается руководителем с учетом сущности замечаний и объема необходимой доработки.

Статья оценивается по системе:

Оценка «отлично» выставляется за статью, которая носит исследовательский характер, содержит грамотно изложенный материал, с соответствующими обоснованными выводами.

Оценка «хорошо» выставляется за грамотно выполненную во всех отношениях статью при наличии небольших недочетов в его содержании или оформлении.

Оценка «удовлетворительно» выставляется за статью, которая удовлетворяет всем предъявляемым требованиям, но отличается поверхностностью, в ней просматривается непоследовательность изложения материала, представлены необоснованные выводы.

Оценка «неудовлетворительно» выставляется за статью, которая не носит исследовательского характера, не содержит анализа источников и подходов по выбранной теме, выводы носят декларативный характер.

## СПИСОК РЕКОМЕНДУЕМЫХ ИНФОРМАЦИОННЫХ ИСТОЧНИКОВ

### Основная литература:

1. Таможенно-тарифное регулирование внешнеторговой деятельности. Расширенный курс : учебное пособие / И. В. Шарощенко, Н. Т. Касьянова, В. В. Филатова, О. А. Павленко ; под редакцией И. В. Шарощенко. — Санкт-Петербург : Интермедия, 2022. — 144 с. — ISBN 978-5-4383-0255-1. — Текст : электронный // Цифровой образовательный ресурс IPR SMART : [сайт]. — URL: <https://www.iprbookshop.ru/125762.html> (дата обращения: 24.01.2026).

2. Новикова, С. А. Таможенное дело и таможенное регулирование в ЕАЭС : учебник для вузов / С. А. Новикова. — 2-е изд., перераб. и доп. — Москва : Издательство Юрайт, 2022. — 376 с. — (Высшее образование). — ISBN 978-5-534-13542-8. — Текст : электронный // Образовательная платформа Юрайт [сайт]. — URL: <https://urait.ru/bcode/492827> (дата обращения: 21.01.2026). Перечень основной литературы:

### Перечень дополнительной литературы:

1. Полежаева, Н. В. Таможенно-тарифное регулирование внешнеторговой деятельности : учебно-методическое пособие / Н. В. Полежаева, Д. А. Фокина. — Красноярск : СибГУ им. академика М. Ф. Решетнёва, 2023. — 94 с. — Текст : электронный // Лань : электронно-библиотечная система. — URL: <https://e.lanbook.com/book/400529> (дата обращения: 11.01.2026).

2. Основы внешнеэкономической деятельности : учебное пособие / М. А. Юдина, Л. О. Камаева, Е. Н. Гусарская [и др.]. — Омск : ОмГТУ, 2022. — 140 с. — ISBN 978-5-8149-3484-0. — Текст : электронный // Лань : электронно-библиотечная система. — URL: <https://e.lanbook.com/book/343682> (дата обращения: 06.02.2026).

3. Павлов, О. В. Тарифные льготы и преференции в условиях функционирования ЕАЭС : учебное пособие для вузов / О. В. Павлов. — 2-е изд. — Санкт-Петербург : Троицкий мост, 2024. — 154 с. — ISBN 978-5-4377-0165-2. —

Текст : электронный // Цифровой образовательный ресурс IPR SMART : [сайт]. — URL: <https://www.iprbookshop.ru/144987.html> (дата обращения: 28.01.2026).

4. Киладзе, А. Б. Таможенное регулирование в зарубежных странах. Практикум : учебное пособие / А. Б. Киладзе. — Санкт-Петербург : Проспект Науки, 2024. — 88 с. — ISBN 978-5-906109-71-2. — Текст : электронный // Цифровой образовательный ресурс IPR SMART : [сайт]. — URL: <https://www.iprbookshop.ru/138637.html> (дата обращения: 21.01.2026).

5. Кирий, И. Н. Таможенное регулирование в свободных экономических зонах : учебное пособие / И. Н. Кирий, Л. С. Крючкова, О. Б. Сокольникова. — Москва : Российская таможенная академия, 2023. — 176 с. — ISBN 978-5-9590-1245-8. — Текст : электронный // Цифровой образовательный ресурс IPR SMART : [сайт]. — URL: <https://www.iprbookshop.ru/146564.html> (дата обращения: 15.01.2026).

#### Интернет-ресурсы:

1. <http://www.government.ru> – интернет-портал Правительства РФ;
2. <http://www.customs.ru> – сайт Федеральной таможенной службы РФ;
3. <http://www.gks.ru> – сайт Федеральной статистической государственной службы РФ;
4. <http://www.exportsupport.ru> – информационно-поисковая система «Экспортные возможности России»;
5. <http://www.wto.ru/> - сайт «Россия и Всемирная торговая организация»;
6. <http://www.vch.ru> – сайт «Виртуальная таможня»;
7. <http://www.tamognia.ru> – сайт «Таможня.ру».
8. <http://www.consultant.ru> – справочная правовая система Консультант Плюс;
9. <http://www.garant.ru> – справочная правовая система Гарант;
10. <http://www.www.edu.ru> – федеральный портал «Российское образование»;

11. <http://www.iqlib.ru/> – электронно-библиотечная система образовательных и просветительских изданий;
12. <http://biblioclub.ru1> – университетская библиотека онлайн;
13. <http://www.elibrary.ru> – сайт научной электронной библиотеки.
14. <http://www.worldcustomsjournal.org> - международный таможенный электронный журнал.

ПРИЛОЖЕНИЕ 1  
Образец титульного листа

Министерство науки и высшего образования Российской Федерации  
Федеральное государственное автономное образовательное учреждение  
высшего образования  
«Северо-Кавказский федеральный университет»

Кафедра экономики и ВЭД

РЕФЕРАТ  
по дисциплине «Таможенно-тарифное регулирование ВЭД»

Тема: Таможенно-тарифное регулирование внешнеторговой деятельности

Выполнил: Ф.И.О. студента,  
курс, группа  
Проверил: Ф.И.О., ученая степень, звание преподавателя

Ставрополь – 2026

Оформление списка использованной литературы

Нормативно-правовые акты:

1. Таможенный кодекс Евразийского экономического союза (приложение № 1 к Договору о Таможенном кодексе Евразийского экономического союза) [электронный ресурс]. Доступ из СПС «Консультант Плюс». Дата обращения: 25.09.2022.
2. Налоговый кодекс Российской Федерации (часть первая) от 31.07.1998 № 146-ФЗ // Российская газета. 06.08.1998. № 148-149.
3. Федеральный закон от 03.08.2018 № 289-ФЗ (ред. от 28.11.2018) «О таможенном регулировании в Российской Федерации и о внесении изменений в отдельные законодательные акты Российской Федерации» // Собрание законодательства РФ. 06.08.2018. № 32 (часть I). Ст. 5082.

Учебники, учебные пособия, монографии:

1. Тимошенко И.В. Таможенное право для бакалавров: учебник. Ростов-н/Д: Феникс, 2021. 317 с.
2. Филиппова Е.О. Таможенное право: учебное пособие. Оренбург: Оренбургский государственный университет, 2020. 202 с.
3. Таможенное дело: учебник / под ред. Н. Д. Эриашвили. М.: ЮНИТИ-ДАНА, 2019. 375 с.
4. Халипов С.В. Таможенное право: учебник для вузов. М.: Юрайт, 2021. 396 с.
5. Сорокин М.А. Теория таможенного регулирования как экономика экономики: монография. М.: Креативная экономика, 2022. 216 с.

Научные статьи

1. Винокуров Е.Ю., Цукарев Т.В. Экономика ЕАЭС: повестка дня // Евразийская Экономическая Интеграция. 2019. №4 (29). С.7-21.
2. Нарышкин С.Е. Евразийский экономический союз: проблемы и перспективы

развития // Проблемы современной экономики. 2015. №3 (55). С.7-8.

### Электронные ресурсы

1. Пансков В.Г., Федоткин В.В. Таможенное регулирование внешнеторговой деятельности в России в условиях Таможенного союза в рамках ЕврАзЭС [Электронный ресурс]: учебное пособие. СПб.: ИЦ Интермедия, 2014. 581 с. Режим доступа: [http://e.lanbook.com/books/element.php?pl1\\_id=55345](http://e.lanbook.com/books/element.php?pl1_id=55345). Дата обращения: 25.09.2022.

2. Сорокин М.А. Теория таможенного регулирования как экономика экономики: Монография [Электронный ресурс]: монография. - М.: Креативная экономика, 2021. 216 с. Режим доступа: [http://e.lanbook.com/books/element.php?pl1\\_id=64839](http://e.lanbook.com/books/element.php?pl1_id=64839). Дата обращения: 25.09.2022.

## АНАЛИЗ ИСПОЛЬЗОВАНИЯ ТАМОЖЕННО-ТАРИФНОГО РЕГУЛИРОВАНИЯ ВО ВНЕШНЕТОРГОВОЙ ДЕЯТЕЛЬНОСТИ РОССИИ

Кубаев А.А.

студент 2 курса Института экономики и управления  
Северо-Кавказского федерального университета

Аннотация: в статье проведен анализ внешней торговли России со странами Европейского союза, определены основные тенденции развития торгово-экономических отношений РФ и ЕС, рассмотрена структура экспорта и импорта России с основным внешнеэкономическим партнером.

Ключевые слова: внешнеторговая деятельность, экспорт, импорт, Европейский союз, санкционные условия

На современном этапе развития международных отношений Российская Федерация стремится к всестороннему торговому и инвестиционному партнерству со странами Европейского союза. Актуальность данного исследования заключается в рассмотрении и анализе торговых отношений между Россией и Европейским союзом.

Сотрудничество РФ с ЕС является важным условием интеграции государства в мировую экономику и приоритетным направлением развития внешнеэкономической деятельности России со странами Запада. Отношения РФ с Европейским союзом занимают центральное положение и во внешнеэкономической политике России, это связано с тем, что ведущее место в структуре внешней торговли страны занимает ЕС, доля которого составляет 44,5% от всего объема российского товарооборота. Совместные многосторонние торгово-экономические связи отражаются в динамике и структуре товарооборота России и Союза.

РФ входит в число пяти крупнейших стратегических партнеров Евросоюза и объемы двусторонней торговли между Россией и странами ЕС в 2015 году составили 209,6 млрд. евро, что соответствует 6 % от всего внешнеторгового оборота Европейского союза. Однако, если сравнивать данный показатель с 2014 годом, то он уменьшился на 26 % (с 284,6 млрд. евро в 2014 году до 209,6 млрд. евро) [1].

Сложившаяся отрицательная тенденция развития внешней торговли России и Европейского союза на период с 2014-2016 гг., во многом связана с введением антироссийских санкций от стран западной Европы и нестабильной геополитической обстановкой в мире.

МИНИСТЕРСТВО НАУКИ И ВЫСШЕГО ОБРАЗОВАНИЯ РОССИЙСКОЙ ФЕДЕРАЦИИ  
ФЕДЕРАЛЬНОЕ ГОСУДАРСТВЕННОЕ АВТОНОМНОЕ ОБРАЗОВАТЕЛЬНОЕ УЧРЕЖДЕНИЕ  
ВЫСШЕГО ОБРАЗОВАНИЯ  
«СЕВЕРО-КАВКАЗСКИЙ ФЕДЕРАЛЬНЫЙ УНИВЕРСИТЕТ»

Методические указания  
по выполнению курсовых работ  
по дисциплине «Таможенно-тарифное регулирование внешнеторговой  
деятельности»  
для студентов специальности 38.05.02 «Таможенное дело»

Ставрополь  
2026

Методические указания составлены в соответствии с программой дисциплины «Таможенно-тарифное регулирование внешнеторговой деятельности» для студентов специальности 38.05.02 Таможенное дело и предназначены для оказания помощи студентам при выполнении курсовой работы.

## ОГЛАВЛЕНИЕ

Введение.....	51
1 Цели, задачи, реализуемые компетенции.....	52
2 Формулировка задания.....	53
3 Последовательность выполнения задания.....	54
4 Структура работы.....	57
5 Общие требования к написанию и оформлению работы.....	61
6 Порядок защиты работы.....	68
7 Критерии оценивания работы.....	71
8 Литература и информационное обеспечение.....	74
Приложение 1.....	77
Приложение 2.....	80

## ВВЕДЕНИЕ

Важное место с точки зрения реализации цели и задач дисциплины «Таможенно-тарифное регулирование внешнеторговой деятельности» отводится выполнению курсовой работы.

Согласно учебному плану студенты специальности «Таможенное дело» выполняют курсовую работу по дисциплине «Таможенные платежи в различных таможенных процедурах» на 5 курсе.

Курсовая работа представляет собой самостоятельное тематическое исследование с элементами новизны по определенному аспекту таможенных платежей в различных таможенных процедурах.

Цель настоящих методических рекомендаций – определить назначение курсовой работы и её роль в изучении дисциплины; конкретизировать требования к структуре и оформлению курсовых работ; объяснить критерии оценивания курсовой работы.

## 1 ЦЕЛИ, ЗАДАЧИ, РЕАЛИЗУЕМЫЕ КОМПЕТЕНЦИИ

Цели выполнения курсовой работы:

- определить уровень теоретической подготовки студента по дисциплине, выявить его возможности по работе с теоретической и практической информацией;
- формировать способности к ведению самостоятельной научно-исследовательской работы.

Задачи курсовой работы:

- использование полученных в процессе обучения теоретических знаний для максимально полного и глубокого раскрытия темы из области таможенных платежей, выбранной в качестве объекта исследования;
- закрепление практических навыков работы с научной и периодической литературой, статистической и аналитической информацией;
- выработка умения выявлять, сопоставлять, анализировать имеющуюся информацию и делать на ее базе обоснованные выводы.

Реализация поставленных задач предполагает детальное изучение обширного теоретического, действующего нормативного и статистического материала по избранной тематике исследования.

К курсовой работе предъявляются следующие требования:

- на основе анализа литературы должна быть представлена глубокая теоретическая проработка исследуемой проблемы, теоретический анализ должен быть дополнен анализом практического материала;
- цифровые данные должны быть систематизированы, наглядно представлены и обобщены в виде таблиц, графиков, диаграмм;
- использованная литература должна включать научные и аналитические монографии и периодические издания, ресурсы сети Интернет;
- материал курсовой работы должен быть изложен логично, последовательно, грамотным литературным языком с использованием научной терминологии;
- структура и оформление курсовой работы должны соответствовать установленным требованиям.

## 2 ФОРМУЛИРОВКА ЗАДАНИЯ

Выбор темы курсовой работы осуществляется, как правило, в течение первых двух недель семестра, в котором предусмотрена курсовая работа по дисциплине «Таможенно-тарифное регулирование внешнеторговой деятельности». Курсовая работа является составной частью исследовательской работы студента и требует особого внимания к выбору темы и подготовительной работе.

В соответствии с этим тема курсовой работы по дисциплине «Таможенно-тарифное регулирование внешнеторговой деятельности» выбирается студентом самостоятельно в соответствии с предлагаемой тематикой (Приложение 1), но при активном участии преподавателя.

Предложенная тематика может служить основой дальнейшей конкретизации темы курсовой работы, то есть предложенные темы могут корректироваться в зависимости от научных интересов студента и научного руководителя, от наличия необходимой литературы, от специфики выбранного объекта исследования.

По согласованию с руководителем и заведующим кафедрой студент может предложить свою тему, которая должна соответствовать содержанию дисциплины, по которой выполняется курсовая работа.

Выбирая и формулируя тему курсовой работы необходимо избегать широкой тематики, так как она не позволяет глубоко проработать отдельные вопросы в рамках курсовой работы. В этом случае работа получается поверхностной. Поэтому лучше выбрать более узкую проблему для того, чтобы цель курсовой работы была достигнута.

Выбор темы, согласованный с научным руководителем, подтверждается заполнением студентом бланка задания определенной формы, который выдается кафедрой.

### 3 ПОСЛЕДОВАТЕЛЬНОСТЬ ВЫПОЛНЕНИЯ ЗАДАНИЯ

Основные этапы выполнения курсовой работы:

- составление плана, его обсуждение с научным руководителем;
- подбор и изучение специальной и учебной литературы, сбор статистических и других данных;
- подготовка основной части;
- написание введения и заключения;
- оформление работы в соответствии с методическими требованиями;
- предоставление курсовой работы на кафедру для регистрации в журнале и передачи научному руководителю для рецензирования;
- защита курсовой работы.

Составление плана курсовой работы начинается с подбора и предварительного ознакомления с литературой по избранной теме.

Подбирать литературу по курсовой работе следует самостоятельно. Студенту необходимо показать свое умение пользоваться каталогами и библиографическими справочниками, а также лекционными и практическими материалами.

Самостоятельная работа при подборе литературы предполагает систематические консультации с руководителем. С ним должен быть обязательно согласован список подобранной литературы, а также следует проконсультироваться о том, какие новейшие изменения и дополнения необходимо учесть при проработке подобранной литературы. По мере ознакомления с источником он включается в список использованной литературы.

Предварительное ознакомление с литературой необходимо для того, чтобы выяснить, насколько содержание той или иной книги или журнальной статьи соответствует избранной теме. Кроме того, без такого ознакомления нельзя получить полного представления о круге вопросов, охватываемых темой, и составить первоначальный вариант плана курсовой работы.

На основе предварительного ознакомления с литературой должен быть тщательно продуман и составлен первоначальный вариант плана курсовой работы.

При составлении плана следует обозначить примерный круг вопросов, которые будут рассмотрены в отдельных параграфах, и определить последовательность вопросов, которые будут в них излагаться. Эти вопросы не будут указываться в основном (официальном) плане. Эти вопросы предназначены для «внутреннего», рабочего плана, по которому и пишется курсовая работа.

План работы должен отражать основную идею работы, раскрыть ее содержание и характер. В нем следует выделить наиболее актуальные вопросы темы.

Составленный план необходимо согласовать с научным руководителем курсовой работы.

После того, как составлен и согласован рабочий план, составляются конспекты. Характер последних определяется возможностью и формой использования изучаемого материала в будущей работе.

Обзор литературы начинается с изучения нормативно-правовых документов, монографий, учебников, научно-исследовательской литературы, затрагивающих данную проблему.

Поиск литературы можно производить, используя реферативные журналы, которые выходят периодически. Это могут быть выписки (цитаты) или краткое изложение мыслей, фактов или характеристика прочитанного материала и т.д. Во всех случаях необходимо записывать название источника.

Важное значение имеет систематизация получаемых сведений по основным разделам работы, предусмотренным в плане. Подобная систематизация позволяет на основе практического анализа отобранного материала более глубоко и всесторонне осветить основные вопросы темы.

После того как тщательно изучена и систематизирована собранная по теме литература, возможны некоторые изменения первоначального варианта плана работы.

Изменения в плане могут быть связаны с некоторой корректировкой самого направления работы, в необходимости которой автор убеждается после детального ознакомления с изучаемой проблемой, или с тем обстоятельством, что по ряду вопросов, выделенных в самостоятельный раздел, не оказалось достаточного

материала, а по другим, наоборот, имеются свежие, представляющие теоретический и практический интерес данные.

В случае, если после ознакомления с литературными источниками составлен новый вариант плана, последний также должен быть согласован с научным руководителем курсовой работы. Окончательный вариант плана отражается в задании на курсовую работу, которое оформляется в соответствии с утвержденной формой.

## 4 СТРУКТУРА РАБОТЫ

Структура курсовой работы должна логически соответствовать ее теме и обеспечивать разностороннее комплексное исследование предмета изучения. Как правило, курсовая работа включает следующие составные части: титульный лист; содержание; введение; основную часть; заключение; список литературы; приложения (схемы, расчетные таблицы, рисунки, копии документов и др.).

*Титульный лист* является первой страницей курсовой работы, однако, номер на первой странице не ставится. Титульный лист служит источником информации, необходимой для регистрации работы.

*Содержание* представляет собой последовательное перечисление наименований глав и параграфов с указанием страниц, соответствующих началу каждой главы (параграфа), причем номера страниц должны быть проставлены у правого края страницы. Содержание должно включать все заголовки и подзаголовки, имеющиеся в работе, в строгом соответствии с их нумерацией и написанием в самой работе.

*Во введении* курсовой работы отражаются следующие признаки:

- актуальность темы, ее теоретическая значимость и практическая целесообразность. Здесь коротко характеризуется важность, значительность избранной темы в настоящий момент, её современность, злободневность;
- цель курсовой работы и совокупность поставленных задач для ее достижения;
- объект исследования - явление, процесс, предмет, которые содержат проблематику, затронутую в работе;
- предмет исследования - это отдельное свойство объекта, вопрос или проблема, находящаяся в его рамках, которые подлежат изучению;
- период исследования - указываются временные рамки;
- теоретическая и методологическая основа курсовой работы - труды отечественных и зарубежных ученых по исследуемой проблеме;
- методы исследования - совокупность конкретных методов, которые были

использованы в курсовой работе;

– информационная база курсовой работы - перечень использованных законодательных и нормативных актов, материалов Госкомстата РФ, комитетов статистики субъектов РФ;

– объем и структура курсовой работы - композиционный состав работы - введение, количество глав, заключение, число использованных информационных источников, приложений, таблиц, рисунков.

*Основная часть.* Основная часть курсовой работы содержит текстовые материалы и статистические данные, отражающие существо проблемы и результаты, полученные в ходе выполнения работы. Основная часть, как правило, включает две части (главы).

*В первой главе* рассматриваются теоретические аспекты данной проблемы в ее развитии и проявлении в конкретных условиях. Здесь же может быть представлен исторический аспект данной проблемы, а также существующие в рамках темы дискуссионные вопросы либо различные теоретические подходы и точки зрения. При этом должна быть сформулирована собственная аргументированная позиция по данному вопросу. Для обоснования этой позиции используются статистические данные, аналитический материал, логический анализ материала. Неприемлемо простое перечисление теоретических подходов к решению проблемы и констатация одного из них, как наиболее правильного, без соответствующего убедительного и логичного обоснования.

*Вторая глава* содержит анализ современного состояния проблемы в конкретных временных и (или) пространственных условиях, выявляется объективная характеристика исследуемых экономических явлений и процессов, обобщается опыт, выявляются недостатки, определяются пути и методы решения проблемы или (если речь идет о негативных явлениях) преодоления негативных влияний. Проводится анализ статистического и аналитического материала по теме исследования, при необходимости с использованием вычислительной техники и экономико-математического моделирования. Анализ фактических материалов проводится в обязательной увязке с задачами работы, подчинен их решению.

Круг анализируемых вопросов должен соответствовать, в частности, тем теоретическим проблемам, которые рассматривались в теоретической части. При написании второго раздела курсовой работы необходимо использовать не только статистический материал, но и результаты научных исследований, отчетные, прогнозные и плановые данные как хозяйствующих субъектов, так и органов государственного управления, а также международных организаций. Результаты проведенных исследований оформляются в виде таблиц, иллюстрируются с помощью графиков, диаграмм и т.д. для создания более полной и достоверной картины проведенного исследования.

Также в данной главе курсовой работы на основе теоретического исследования проблемы и результатов проведенного анализа даются конкретные предложения и рекомендации, направленные на решение рассматриваемых проблем, или предусматривается разработка мероприятий по совершенствованию предмета изучения, или предлагаются конкретные методы устранения недостатков и негативных явлений с аргументированным логическим обоснованием, необходимыми расчетами.

Особенно важным моментом, относящимся к основной части работы в целом, является последовательность изложения, строгое следование логике исследования, подчиненность решаемых вопросов единой цели, определенной в качестве цели исследования.

*В заключении* подводятся итоги исследования, делаются выводы, содержится оценка результатов исследования. Заключение включает в себя обобщения, краткие выводы по содержанию каждого вопроса курсовой работы, положительные и отрицательные моменты в развитии исследуемого объекта, предложения и рекомендации по совершенствованию его деятельности.

Список литературы - это перечень информационных источников, использованных при выполнении курсовой работы.

Перечень использованных информационных источников целесообразно приводить по типам и значимости документов в следующей последовательности:

- международно-правовые акты в хронологическом порядке;

- законодательные и нормативные акты федерального значения в хронологическом порядке;
- законодательные и нормативные материалы регионального значения в хронологическом порядке;
- ведомственные документы в хронологическом порядке;
- документы и материалы местных органов власти в хронологическом порядке;
- монографии, учебники, учебные и учебно-методические пособия, статьи и другие материалы периодической печати в алфавитном порядке;
- Интернет-ресурсы.

*Приложения* включают исследовательские материалы, анкеты, таблицы, графики, рисунки, дидактические материалы, тесты, методические рекомендации, раздаточные и другие материалы. Каждое приложение начинается с новой страницы (счет страниц продолжается после списка литературы) и каждому приложению присваивается порядковый номер. Объем приложений не ограничен и не включается в обязательное количество страниц курсовой работы.

Рекомендуемый объем курсовой работы 30-40 страниц, в том числе: введение - 2-3 страницы, основная часть – 25-30, выводы и предложения - 2-3 страницы. Список использованных источников должен включать не менее 15 источников.

## 5 ОБЩИЕ ТРЕБОВАНИЯ К НАПИСАНИЮ И ОФОРМЛЕНИЮ РАБОТЫ

Курсовая работа должна быть выполнена компьютерным способом с применением печатающих устройств с одной стороны стандартного листа формата А4 (210\*297 мм) без рамки. Каждая страница текста имеет поля: с левой стороны - 30 мм, с правой - 15 мм, сверху - 20 мм, снизу - 20 мм. Абзацный отступ должен быть везде одинаков и равняться 1,25 см. Текст печатается через 1,5 интервала с применением 14 кегля и шрифта Times New Roman. Страница текста должна содержать 29-31 строку. Текст должен быть отформатирован. Расстояние между названием раздела (главы) и последующим текстом должно равняться 2 интервалам. Расстояние между заголовками главы и пункта, подпункта - 1 свободная строка. Расстояние между заголовками и текстом – 1 свободная строка, между текстом и заголовком следующего пункта, подпункта – 2 свободные строки.

Разрешается использовать компьютерные возможности акцентирования внимания на определенных терминах, формулах, теоремах, применяя шрифты разной гарнитуры.

Опечатки, опiski и графические неточности допускается исправлять подчисткой или закрасиванием белой краской и нанесением на том же месте исправленного изображения машинописным способом или от руки черными (синими) чернилами или тушью.

Текст курсовой работы разбивается на разделы (главы), подразделы (параграфы) и, возможно, пункты, которые должны иметь порядковые номера в пределах всего документа, обозначенные арабскими цифрами без точки и записанные с абзацного отступа.

Подразделы (параграфы) должны иметь нумерацию в пределах каждого раздела (главы). Номер подраздела (параграфа) состоит из номеров раздела (главы) и подраздела (параграфа), разделенных точкой. В конце номера подраздела (параграфа) точка не ставится, например, 2.3 (второй раздел (глава), третий подраздел (параграф)).

Заголовки должны четко и кратко отражать содержание разделов (глав), подразделов (параграфов). Их следует печатать с прописной буквы без точки в конце,

не подчеркивая жирным шрифтом. Переносы слов в заголовках не допускаются. Если заголовок состоит из двух предложений, их разделяют точкой.

Каждый раздел (главу) текстового документа рекомендуется начинать с нового листа (страницы). Это же правило относится к другим основным структурным частям работы: введению, заключению, списку использованных источников, приложениям. Параграфы на отдельные страницы работы не выносятся. Заголовки параграфов пишутся обычным шрифтом на середине страницы.

*Нумерация страниц.* Нумерация страниц работы должна быть сквозной, включая список использованных источников и приложения. Первой страницей является титульный лист. На титульном листе номер страницы не ставится. Номера страниц проставляются арабскими цифрами в центре нижней части листа без точки и без буквы «с». Рисунки и таблицы, расположенные на отдельных страницах, включаются в общую нумерацию.

*Оформление иллюстраций.* Все иллюстрации (схемы, графики, диаграммы, чертежи и пр.) именуется рисунками, в тексте они изображаются словом «Рисунок» с соответствующим номером и подписью к нему. Нумерация рисунков сквозная по всему тексту курсовой работы.

Рисунки помещаются сразу же после первого упоминания о них в тексте или в начале следующей страницы. Слово «Рисунок» пишется через 1,5 межстрочных интервала после самой иллюстрации, далее проставляется номер рисунка арабскими цифрами, далее - дефис, далее наименование рисунка без переноса слов в наименовании, без точки в конце наименования. Слово «Рисунок» и его наименование располагают посередине строки.

Допускается нумеровать иллюстрации в пределах раздела. В этом случае номер иллюстрации состоит из номера раздела и порядкового номера иллюстрации, отделенных точкой.

Наименование рисунка записывается строчными буквами (кроме первой - прописной). Если наименование не умещается в одну строку, то следующая строка наименования рисунка располагается через одинарный межстрочный интервал.

На все иллюстрации должны быть даны ссылки в тексте курсовой работы. При ссылках на иллюстрации следует писать «... в соответствии с рисунком 2», при сквозной нумерации и «... в соответствии с рисунком 1.2» при нумерации в пределах раздела.

Иллюстрации каждого приложения обозначают отдельной нумерацией арабскими цифрами с добавлением перед цифрой обозначения приложения. Например, Рисунок А.3.

При графическом изображении каких-либо процессов, данные охватывающие различные периоды времени на графиках должны быть пропорциональны величинам продолжительности периодов. Проценты на графиках наносятся с точностью до одной десятой. Цифры в миллионах, а также рубли, тонны, килограммы, кубометры и другие показатели отражаются на графиках с точностью до одной десятой.

*Оформление таблиц.* Таблицы применяют для лучшей наглядности и удобства сравнения показателей. Название таблицы, при его наличии, должно отражать ее содержание, быть точным, кратким. Оформление таблиц отличается следующими моментами от оформления иллюстраций: название таблицы следует помещать над таблицей слева, без абзацного отступа в одну строку с ее номером через тире (без точки). Точка после названия таблиц не ставится. Заголовки граф и строк таблицы следует писать кратко и понятно, не допуская сокращений слов. В конце заголовков и подзаголовков таблиц точки не ставят. К каждой таблице дается примечание со ссылкой на источник, откуда взяты цифровые данные. Допускается применять размер шрифта в таблице меньший, чем в тексте.

Цифровой материал, как правило, оформляют в виде таблиц. В графах таблицы нельзя оставлять свободные места. Если цифровые или иные данные в какой-либо строке таблицы не приводят, то в ней ставят прочерк.

Таблицы слева, справа и снизу, как правило, ограничивают линиями. Разделять заголовки и подзаголовки боковика и граф диагональными линиями не допускается. Горизонтальные и вертикальные линии, разграничивающие строки таблицы, допускается не проводить, если их отсутствие не затрудняет пользование таблицей. Головка таблицы должна быть отделена линией от остальной части таблицы.

Заголовки граф, как правило, записывают параллельно строкам таблицы. При необходимости допускается перпендикулярное расположение заголовков граф.

Нумерация таблиц, за исключением таблиц приложений, также как и у рисунков - арабскими цифрами и сквозная. Допускается нумеровать таблицы в пределах раздела. В этом случае номер таблицы состоит из номера раздела и порядкового номера таблицы, отделенных точкой, например; таблица 1.2. Таблицы каждого приложения обозначают отдельной нумерацией арабскими цифрами с добавлением перед цифрой обозначения приложения, например: «Таблица В. 1», если она приведена в приложении В.

Таблицу следует располагать в работе непосредственно после текста, в котором она упоминается впервые, или наследующей странице. На все таблицы должны быть ссылки в работе. При ссылке следует писать слово «таблица» с указанием ее номера.

Таблицы должны быть расположены на одной странице. Громоздкие табличные данные выносятся в приложения. В случае особой важности табличных данных и невозможности их расположения на одной странице, применяют следующие правила переноса таблица:

- при переносе части таблицы название помещают только над первой частью таблицы;

- под шапкой таблицы располагается строка, в которой нумеруются столбцы таблицы, следующая страница курсовой работы начинается со слов в верхнем правом углу: «продолжение таблицы 7», затем следует строка с нумерацией столбцов и, далее, оставшаяся часть таблицы.

В графах таблицы обязательно указываются единицы измерения по ГОСТам. Если все показатели таблицы имеют одинаковую единицу измерения, то сокращенное обозначение этой единицы измерения помещают после названия таблицы через запятую. Когда в таблице преобладает какая-то одна единица измерения, но есть и другие показатели, то над таблицей помещают название преобладающей единицы, а все другие ставятся в графах.

Дробные числа приводятся в виде десятичных дробей. Если расчеты ведутся с точностью до одной десятой, то при отсутствии десятичных дробей, после целого

числа ставится запятая и «ноль» (100,0). Если расчеты ведутся с точностью до одной сотой, то ставятся два нуля (100,00). Цифры в графах следует располагать колонками - единицы под единицами, десятки под десятками, десятые доли под десятыми долями и т.п.

*Формулы.* Все имеющиеся в работе математические формулы и выражения необходимо пояснить. Если формула заимствована из литературы, то можно ограничиться ссылкой на источник и раскрыть сущность символов, входящих в нее. Оригинальные формулы объясняются в ходе их обоснования. При этом приводятся не все элементарные промежуточные результаты, а лишь основные этапы вывода формулы и окончательный результат.

Обозначения величин объясняют при их первой встрече в тексте.

Целесообразно объяснять все обозначения, входящие в заключительную формулу, особенно, если эта формула является расчетной.

Все математические и химические выражения, а также знаки математических действий в тексте, с целью достижения единого стиля либо печатаются прописными буквами, либо пишутся от руки стандартным шрифтом черными чернилами, пастой или тушью.

При написании математических формул особое внимание следует обращать на четкое выделение индексов и показателей степени, расположение и длину дробной черты и т.д.

Формулы в курсовой работе нумеруются в пределах раздела арабскими цифрами. Номер формулы состоит из номера раздела и порядкового номера формулы в данном разделе, отделенных точкой, например (2.4). Номер формулы заключается в круглые скобки и нумеруется на правой стороне страницы на уровне последней строки формулы.

*Ссылки на источники.* Все приведенные в курсовой работе цитаты, перефразированные положения и цифровые данные, полученные другими авторами, должны иметь ссылку на источники. Ссылки на использованные источники следует приводить в квадратных скобках, например, [77, С. 8].

*Оформление списка использованных информационных источников.*

Библиографический список использованных источников и литературы составляет одну из существенных частей курсовой работы. Помещается после заключения и имеет заголовок «Список использованных информационных источников». На все литературные источники, размещенные в списке литературы, обязательным является наличие ссылок в тексте курсовой работы. Список литературы должен содержать не менее 15 источников, среди которых обязательно наличие:

- не менее 2-3 монографий по исследуемой проблеме;
- статей из научных и научно-практических отечественных и иностранных периодических изданий, опубликованных за последние три года поданной проблематике.

Библиографический список нумеруется от первого до последнего названия. Библиографическое описание документа осуществляется в соответствии с ГОСТ 7.1 - 84 («Библиографическое описание документа. Общие требования и правила составления»).

В курсовой работе допускаются ссылки на документы и информацию, размещенную на официальных INTERNET-сайтах государственных органов управления Российской Федерации и других стран; региональных и международных организаций и их подразделений; предприятий; периодических изданий. При этом в списке использованных источников необходимо привести подробный электронный адрес (URL) этого документа или информации.

Список литературы включают в содержание курсовой работы.

Образец оформления списка использованной литературы представлен в Приложении 2.

После списка использованных источников студент ставит свою подпись и дату завершения работы. Подпись ставится разборчиво, либо расшифровывается.

*Приложения.* Приложения к курсовой работе выполняются на стандартных листах формата А4 и размещаются после списка использованных источников. Они содержат необходимый иллюстрационный и справочный материал.

Приложения должны иметь общую с остальной частью работы сквозную нумерацию страниц.

В тексте курсовой работы на все приложения должны быть даны ссылки. Приложения располагают в порядке ссылок на них в тексте документа.

Каждое приложение следует начинать с новой страницы с указанием наверху посередине страницы слова «Приложение» и его обозначения.

Приложения обозначают заглавными буквами русского алфавита, начиная с А, за исключением букв Ё, З, Й, О, Ч, Ъ, Ы, Ь. После слова «Приложение» следует буква, обозначающая его последовательность. Приложение должно иметь заголовок, который записывают симметрично относительно текста с прописной буквы отдельной строкой.

В случае полного использования букв русского и латинского алфавитов допускается обозначать приложения арабскими цифрами.

Если в документе одно приложение, оно обозначается «Приложение А».

## 6 ПОРЯДОК ЗАЩИТЫ РАБОТЫ

Порядок представления курсовой работы к защите. Подготовленная в соответствии с установленными требованиями курсовая работа в одном экземпляре представляется студентом на кафедру налоговой политики и таможенного дела для ее регистрации и передачи руководителю не позднее, чем за две недели до ее защиты на данном курсе.

В течение 7 дней работа должна быть проверена научным руководителем, а студент ознакомлен с его рецензией.

Рецензирование курсовой работы осуществляется по следующим направлениям:

- актуальность избранной темы;
- степень решения поставленных в работе задач;
- полнота использования научной литературы, фактического материала и источников по теме курсовой;
- наиболее удачно раскрытые аспекты темы,
- уровень самостоятельности исполнителя в решении поставленных задач;
- репрезентативность эмпирического материала;
- научная обоснованность и практическая значимость (если работа носит теоретико-эмпирический характер) выводов и рекомендаций;
- аккуратное и правильное оформление курсовой работы;
- мотивированное заключение по вопросу о допуске курсовой работы к защите.

Руководитель подписывает рецензию, ставит дату ее составления, а на титульном листе курсовой работы ставит резюме: «Допущена к защите». Курсовые работы с положительной рецензией научного руководителя допускаются к защите.

На рецензию не принимаются работы:

- а) содержание работы не соответствует выбранной теме и поставленным целям;
- б) работы, выполненные небрежно, неразборчивым почерком;

в) работа не соответствует настоящим методическим рекомендациям по оформлению;

г) работы, выполненные не самостоятельно.

Возвращенные без рецензии (но с обязательным указанием причины возврата) работы студент обязан выполнить повторно, в соответствии со своим вариантом и требованиями, предъявляемыми к курсовым работам, и вновь сдать на кафедру налоговой политики и таможенного дела. Замечания руководителя доводятся до студента в письменном виде. На титульном листе ставится резюме: «Доработать» или «Переделать».

В этом случае студент обязан в установленный срок устранить все замечания и вновь представить курсовую работу на проверку научному руководителю.

*Процедура защита курсовой работы.* Защита курсовых работ проводится в назначенный день и час, осуществляется в присутствии комиссии, утвержденной зав. кафедрой налоговой политики и таможенного дела. В состав комиссии входят: зав. кафедрой или зам. зав. кафедрой по учебной работе, научный руководитель, преподаватели кафедры.

Защита курсовой работы имеет целью выявить глубину и самостоятельность знаний студента по выбранной теме. На защите студент должен хорошо ориентироваться в представленной работе, уметь объяснить источники цифровых данных, отвечать на вопросы как теоретического, так и практического характера, относящиеся к теме работы.

Перед защитой студенту необходимо тщательно подготовиться к защите как по работе в целом, так и по замечаниям научного руководителя.

Защита состоит из краткого изложения студентом основных положений работы. Автору курсовой работы предоставляется 5-7 минут для доклада. Особое внимание должно быть уделено тем разделам работы, в которых имеются критические замечания по вопросам избранной темы. В конце своего сообщения студент отвечает на замечания научного руководителя, сделанные им в рецензии. После этого члены комиссии задают студенту вопросы по существу работы.

Окончательная дифференцированная оценка («отлично», «хорошо»,

«удовлетворительно», «неудовлетворительно») курсовой работы выставляется на основе коллективного решения комиссии, исходя из качества написания работы и результатов ее защиты студентом.

Оценка о защите курсовой работы вносится в экзаменационную ведомость (с указанием наименования темы, Ф.И.О. научного руководителя, даты защиты) и зачетную книжку студента.

Курсовые работы, имеющие творческий характер, отличающиеся особой глубиной исследования и качеством оформления, могут быть рекомендованы к дальнейшей разработке темы при написании научно-исследовательской работы по кафедре налоговой политики и таможенного дела.

Защищенные курсовые работы студентам не возвращаются и хранятся на кафедре согласно установленным срокам.

Курсовая работа, получившая неудовлетворительную оценку при защите, подлежит повторной защите студентом.

Студент, не защитивший курсовую работу в срок, считается имеющим академическую задолженность.

## 7 КРИТЕРИИ ОЦЕНИВАНИЯ РАБОТЫ

Оценка «отлично» ставится, если работа отвечает следующим требованиям:

Содержание работы:

- полностью соответствует теме исследования, цели и задачам;
- представлены позиции разных авторов, их анализ и оценка;
- терминологический аппарат использован правильно, аргументировано;
- в работе используются новые литературные источники, законодательные акты, нормативные материалы;
- студент обнаруживает глубокую общетеоретическую подготовку;
- демонстрирует умение работать с различными видами источников;
- эмпирический материал является актуальным;
- проявляет умение обобщать, систематизировать и научно классифицировать материал, являющийся предметом исследования;
- полученные выводы обоснованы.

Владение навыками ведения научного исследования:

- умеет составить программу исследования (определить проблему, цели, объект, предмет, гипотезу, методы исследования);
- умеет анализировать полученные результаты, делать конкретные выводы, соответствующие поставленным целям и задачам;
- умеет определить практическую значимость работы и найти варианты использования материалов исследования в профессиональной деятельности.

Оформление курсовой работы.

- работа оформлена в соответствии с ГОСТом;
- имеет положительную рецензию научного руководителя.

Защита курсовой работы.

- студентом в устном выступлении на защите адекватно, логично и четко представляет результаты исследования;
- демонстрирует понимание современного состояния рассматриваемых в работе проблем, самостоятельность мышления и творческий подход к проблеме;

- владеет понятийным аппаратом;
- владеет научным стилем изложения;
- аргументировано отвечает на вопросы и участвует в дискуссии; отставить свою точку зрения.

Оценка «*хорошо*» ставится, если:

Содержание работы.

- студент показал хорошие теоретические знания по предмету и владеет навыками научного исследования;
- эмпирический материал несколько устарел;
- имеются замечания по одному-двум параметрам курсовой работы, указанные в п. 2 настоящих методических указаний.

Владение навыками ведения научного исследования.

- соблюдены основные требования к проведению научного исследования, но имеются замечания по одному-двум параметрам курсовой работы.

Оформление курсовой работы:

- работа оформлена в соответствии с ГОСТом;
- имеет положительную рецензию научного руководителя.

Защита курсовой работы:

- студент не мог адекватно представить результаты работы в устном выступлении, защите, но при этом показал хорошие знания по мету и владение навыками научного исследования.

Оценка «*удовлетворительно*» ставится, если:

Содержание работы:

- теоретические вопросы раскрыты неполно;
- студент показал удовлетворительные знания по предмету;
- эмпирический материал значительно устарел;
- имеются замечания по трем - четырем параметрам курсовой работы, указанным в п. 2 настоящих методических указаний;
- отсутствуют выводы по результатам исследования, работа носит реферативный характер.

Владение навыками ведения научного исследования:

– соблюдены основные требования к проведению научного исследования, но имеются замечания по двум - трем параметрам курсовой работы.

Оформление курсовой работы

– работа оформлена в соответствии с ГОСТом;  
– имеет в целом положительную, но содержащую существенные замечания в рецензии научного руководителя.

Защита курсовой работы.

– в устном выступлении на защите студент поверхностно представляет результаты исследования;

– отстывает от научного стиля изложения;  
– затрудняется в аргументации, отвечая на вопросы по теме работы,

Оценка *«неудовлетворительно»* ставится, если:

– поставленная цель курсовой работы не достигнута, задачи исследования не решены;

– установлен факт плагиата;

– имеются принципиальные замечания по всем параметрам курсовой работы, указанным в п. 2.

– студент не раскрыл содержания теоретических вопросов, допустил грубые теоретические ошибки, не владеет навыками ведения научного исследования;

– не ответил ни на один вопрос членов комиссии.

## 8 ЛИТЕРАТУРА И ИНФОРМАЦИОННОЕ ОБЕСПЕЧЕНИЕ

### Основная литература

1. Таможенно-тарифное регулирование внешнеторговой деятельности. Расширенный курс : учебное пособие / И. В. Шарощенко, Н. Т. Касьянова, В. В. Филатова, О. А. Павленко ; под редакцией И. В. Шарощенко. — Санкт-Петербург : Интермедия, 2022. — 144 с. — ISBN 978-5-4383-0255-1. — Текст : электронный // Цифровой образовательный ресурс IPR SMART : [сайт]. — URL: <https://www.iprbookshop.ru/125762.html> (дата обращения: 24.01.2026).
2. Новикова, С. А. Таможенное дело и таможенное регулирование в ЕАЭС : учебник для вузов / С. А. Новикова. — 2-е изд., перераб. и доп. — Москва : Издательство Юрайт, 2022. — 376 с. — (Высшее образование). — ISBN 978-5-534-13542-8. — Текст : электронный // Образовательная платформа Юрайт [сайт]. — URL: <https://urait.ru/bcode/492827> (дата обращения: 21.01.2026). Перечень основной литературы:

### Перечень дополнительной литературы:

1. Полежаева, Н. В. Таможенно-тарифное регулирование внешнеторговой деятельности : учебно-методическое пособие / Н. В. Полежаева, Д. А. Фокина. — Красноярск : СибГУ им. академика М. Ф. Решетнёва, 2023. — 94 с. — Текст : электронный // Лань : электронно-библиотечная система. — URL: <https://e.lanbook.com/book/400529> (дата обращения: 11.01.2026).
2. Основы внешнеэкономической деятельности : учебное пособие / М. А. Юдина, Л. О. Камаева, Е. Н. Гусарская [и др.]. — Омск : ОмГТУ, 2022. — 140 с. — ISBN 978-5-8149-3484-0. — Текст : электронный // Лань : электронно-библиотечная система. — URL: <https://e.lanbook.com/book/343682> (дата обращения: 06.02.2026).
3. Павлов, О. В. Тарифные льготы и преференции в условиях функционирования ЕАЭС : учебное пособие для вузов / О. В. Павлов. — 2-е изд. — Санкт-Петербург : Троицкий мост, 2024. — 154 с. — ISBN 978-5-4377-0165-2. — Текст : электронный //

Цифровой образовательный ресурс IPR SMART : [сайт]. — URL: <https://www.iprbookshop.ru/144987.html> (дата обращения: 28.01.2026).

4. Киладзе, А. Б. Таможенное регулирование в зарубежных странах. Практикум : учебное пособие / А. Б. Киладзе. — Санкт-Петербург : Проспект Науки, 2024. — 88 с. — ISBN 978-5-906109-71-2. — Текст : электронный // Цифровой образовательный ресурс IPR SMART : [сайт]. — URL: <https://www.iprbookshop.ru/138637.html> (дата обращения: 21.01.2026).

5. Кирий, И. Н. Таможенное регулирование в свободных экономических зонах : учебное пособие / И. Н. Кирий, Л. С. Крючкова, О. Б. Сокольникова. — Москва : Российская таможенная академия, 2023. — 176 с. — ISBN 978-5-9590-1245-8. — Текст : электронный // Цифровой образовательный ресурс IPR SMART : [сайт]. — URL: <https://www.iprbookshop.ru/146564.html> (дата обращения: 15.01.2026).

#### Интернет-ресурсы:

1. База данных «Цифровая библиотека IPRsmart (IRPsmart ONE)» [сайт]. Режим доступа: <https://www.iprbookshop.ru>.

2. Научная электронная библиотека «ELIBRARY.RU» [сайт]. Режим доступа: <https://elibrary.ru>.

3. Научная электронная библиотека «КиберЛенинка» [сайт]. Режим доступа: <https://cyberleninka.ru>.

4. Некоммерческая интернет-версия Консультант Плюс [сайт]. Режим доступа: <http://www.consultant.ru/cons/cgi/online.cgi?req=home>.

5. Официальный сайт библиотеки ФГАОУ ВО СКФУ [сайт]. Режим доступа: <http://catalog.ncstu.ru/catalog> —.

6. Университетская библиотека ONLINE [сайт]. Режим доступа: <https://biblioclub.ru>.

7. Федеральная таможенная служба [сайт]. Режим доступа: <https://customs.gov.ru>.

8. Электронно-библиотечная система Лань [сайт]. Режим доступа: <https://e.lanbook.com>.



Примерная тематика курсовых работ

1. Функции и влияние деятельности таможенных органов России в обеспечении таможенно-тарифного регулирования внешнеторговой деятельности государства.
2. Структура, функции, принципы построения и направления развития Единого таможенного тарифа ЕАЭС
3. Порядок формирования, применения и практической реализации механизма единого таможенного тарифа
4. Таможенный тариф Европейского союза: особенности и практика применения.
5. Таможенно-тарифное регулирование как фактор обеспечения экономической безопасности государства.
6. Роль таможенного тарифа в обеспечении конкурентоспособности товаров отечественных производителей (отрасль по выбору)
7. Тарифные льготы как инструмент регулирования внешнеэкономических связей.
8. Анализ практики применения таможенного тарифа (на примере продовольственных товаров).
9. Анализ практики применения таможенного тарифа (на примере непродовольственных товаров).
10. Анализ практики применения таможенного тарифа (на примере сырьевых товаров)..
11. Таможенно-тарифное регулирование экспорта в Российской Федерации
12. Мировой опыт регулирования внешнеэкономической деятельности государства посредством таможенных тарифов
13. Эволюция российского таможенного тарифа и основные направления его развития.
14. Динамика импортного таможенного тарифа Российской Федерации в

период экономических санкций

15. Роль таможенных органов по обеспечению экономических интересов государств-участников ЕАЭС

16. Виды пошлин и их роль в таможенно-тарифном регулировании внешнеэкономической деятельности государства

17. Правила обложения товаров пошлинами при их перемещении через единую таможенную границу и процедура применения таможенных пошлин

18. Порядок установления ставок таможенных пошлин и механизм их практической реализации.

19. Адвалорные таможенные пошлины: сущность, назначение, методика расчета и практика применения в ЕАЭС.

20. Специфические таможенные пошлины: сущность, назначение, методика расчета и практика применения в ЕАЭС.

21. Фискальные таможенные пошлины, их роль в регулировании ввоза в страну.

22. Протекционистские таможенные пошлины: характеристика и роль в регулировании импорта в страну.

23. Ввозные таможенные пошлины, порядок их установления и применения при импорте.

24. Вывозные таможенные пошлины, порядок их установления и применения при экспорте.

25. Особые таможенные пошлины, основания и порядок их применения при импорте.

26. Страна происхождения товара: цели, экономический смысл, правовые основы и порядок ее определения.

27. Влияние таможенных пошлин на эффективность национальной экономики, состояние национального производства, доходы государства и внутренние цены.

28. Сертификаты о происхождении товара, их виды и условия использования в таможенной практике.

29. Общие положения и назначение преференциальной системы стран-

участниц ЕАЭС.

30. Классификация таможенных процедур. Содержание и признаки таможенных процедур, обеспечивающие таможенно-тарифное регулирование.

31. Таможенная стоимость товаров: понятие, сущность, методы определения и механизм практической реализации

32. Методы определения таможенной стоимости товара (метод 1 и 6). Механизм практической реализации

33. Оценочные методы определения таможенной стоимости товара (методы 2 и 3) и механизмы практической реализации.

34. Оценочные методы определения таможенной стоимости товара (методы 4 и 5) и механизмы практической реализации

35. Методы определения таможенной стоимости товаров, вывозимых с единой таможенной территории и порядок их применения. Механизм практической реализации.

36. Основные правила и формы декларирования таможенной стоимости товара

37. Этапы контроля таможенной стоимости и его организационно-техническое обеспечение.

38. Специфика декларирования и контроля таможенной стоимости товаров, вывозимых с территории России и других стран-участниц ЕАЭС.

39. Назначение и порядок осуществления корректировки таможенной стоимости товаров.

40. Совершенствование системы контроля таможенной стоимости товаров, ввозимых на таможенную территорию ЕАЭС

Образец оформления списка использованной литературы

Нормативно-правовые акты:

1. Таможенный кодекс Евразийского экономического союза (приложение № 1 к Договору о Таможенном кодексе Евразийского экономического союза) [электронный ресурс]. Доступ из СПС «Консультант Плюс». Дата обращения: 25.09.2023.
2. Налоговый кодекс Российской Федерации (часть первая) от 31.07.1998 № 146-ФЗ // Российская газета. 06.08.1998. № 148-149.
3. Федеральный закон от 03.08.2018 № 289-ФЗ (ред. от 28.11.2018) «О таможенном регулировании в Российской Федерации и о внесении изменений в отдельные законодательные акты Российской Федерации» // Собрание законодательства РФ. 06.08.2018. № 32 (часть I). Ст. 5082.

Учебники, учебные пособия, монографии:

1. Тимошенко И.В. Таможенное право для бакалавров: учебник. Ростов-н/Д: Феникс, 2013. 317 с.
2. Филиппова Е.О. Таможенное право: учебное пособие. Оренбург: Оренбургский государственный университет, 2013. 202 с.
3. Таможенное дело: учебник / под ред. Н. Д. Эриашвили. М.: ЮНИТИ-ДАНА, 2013. 375 с.
4. Халипов С.В. Таможенное право: учебник для вузов. М.: Юрайт, 2011. 396 с.
5. Сорокин М.А. Теория таможенного регулирования как экономика экономики: монография. М.: Креативная экономика, 2014. 216 с.

Научные статьи

3. Винокуров Е.Ю., Цукарев Т.В. Экономика ЕАЭС: повестка дня // Евразийская Экономическая Интеграция. 2015. №4 (29). С.7-21.
4. Нарышкин С.Е. Евразийский экономический союз: проблемы и перспективы развития // Проблемы современной экономики. 2015. №3 (55). С.7-8.

### Электронные ресурсы

3. Пансков В.Г., Федоткин В.В. Таможенное регулирование внешнеторговой деятельности в России в условиях Таможенного союза в рамках ЕврАзЭС [Электронный ресурс]: учебное пособие. СПб.: ИЦ Интермедия, 2014. 581 с. Режим доступа: [http://e.lanbook.com/books/element.php?pl1\\_id=55345](http://e.lanbook.com/books/element.php?pl1_id=55345). Дата обращения: 25.09.2023.

4. Сорокин М.А. Теория таможенного регулирования как экономика экономики: Монография [Электронный ресурс]: монография. - М.: Креативная экономика, 2014. 216 с. Режим доступа: <http://e.lanbook.com/books/element.php?pl1id=64839>. Дата обращения: 20.09.2023.