Документ подписан простой электронной подписью
Информация о владельце:
ФИО: Верисокин Александр Евгеньевич
Должность: Декан факультета нефтегазовой инженерии
Дата подписания: 25.10.2026 11:41:15
Уникальный программный ключ:
22b550c16d09822b0cd03810d91d3f106eb4b62d

Федеральное государственное автономное образовательное учреждение высшего образования "Северо-Кавказский федеральный университет"

УТВЕРЖДЕН
Ученым советом
факультета нефтегазовой инженерии
от 26 июня 2026 г., протокол №12

АНАЛИТИЧЕСКИЙ ОТЧЁТ О РЕЗУЛЬТАТАХ АНКЕТИРОВАНИЯ

Объект исследования:

21.04.01 Управление объектами добычи, транспорта и хранения углеводородов

Введение

Федеральное государственное автономное образовательное учреждение высшего образования Северо-Кавказский федеральный университет провёл анкетирование представителей предприятий-работодателей о качестве подготовки обучающихся в период с 03.06.2026 по 22.06.2026 в форме онлайн-опроса в рамках регулярной внутренней оценки качества реализации образовательной программы «21.04.01 Управление объектами добычи, транспорта и хранения углеводородов».

Целью данного опроса является получение максимально объективной информации о качестве подготовки выпускников, которое может быть диагностировано в рамках прохождения обучающимися учебных и производственных практик, а также при их дальнейшем трудоустройстве.

Задачи анкетирования включали получение обратной связи от работодателей о подготовленности выпускников вуза к требованиям рынка труда; оценку соответствия профессиональных навыков и знаний выпускников образовательной программы запросам работодателей; идентификацию сильных и слабых сторон образовательной программы с точки зрения работодателей; повышение качества образования с учётом потребностей рынка труда.

Для достижения поставленных целей была использована анкета, содержащая 11 вопрос(-а,-ов). В ходе анкетирования работодатели оценивали следующие аспекты образовательных программ: соответствие теоретических знаний практическим потребностям; уровень подготовки студентов по ключевым компетенциям; возможность трудоустройства выпускников; инновационность учебных программ; эффективность взаимодействия между вузами и работодателями.

В исследовании принял(-и) участие 4 работодатель(-я,-ей).

Анкетирование проводилось анонимно, что позволило получить максимально объективные данные. Результаты анкетирования носят обобщённый характер и позволяют выявить ключевые потребности и требования работодателей к квалификации выпускников, а также оценить уровень соответствия образовательной программы этим требованиям. Полученные данные предоставляют ценную информацию для оптимизации учебного процесса, адаптации программ подготовки к требованиям рынка труда и повышения качества подготовки студентов.

1. Анализ результатов анкетирования

1.1 Требования к применяемым механизмам оценки качества ООП

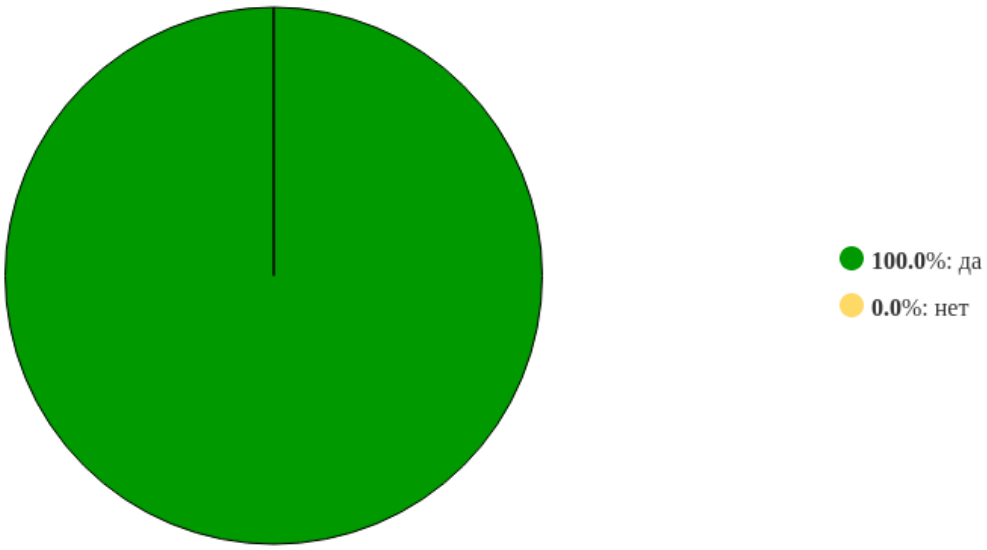

Рисунок 1 - Распределение ответов на вопрос:
«Предоставляется ли образовательной организацией Вам возможность оценивания содержания, организации и качества учебного процесса в целом?»

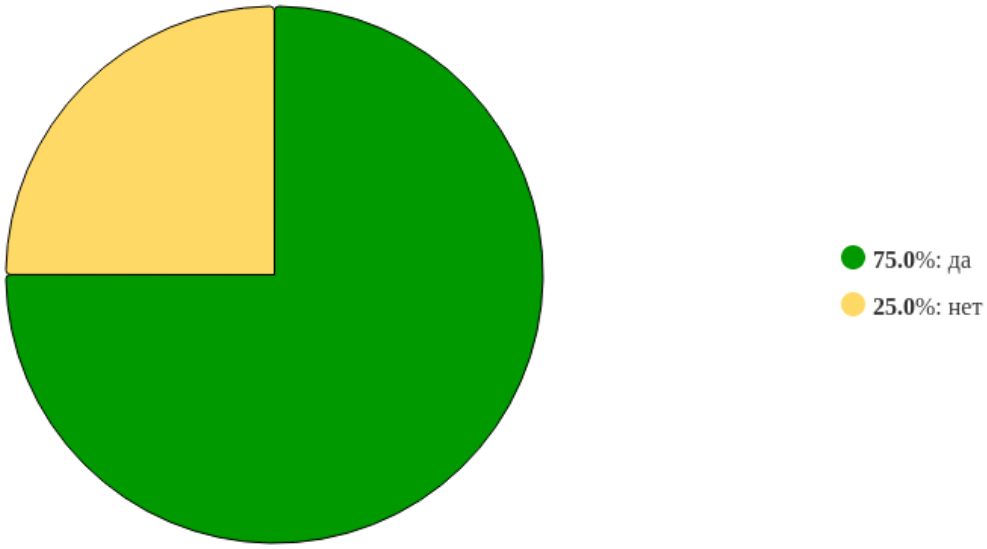

Рисунок 2 - Распределение ответов на вопрос:
«вы, как работодатель, включены в учебный план данной образовательной программы?»

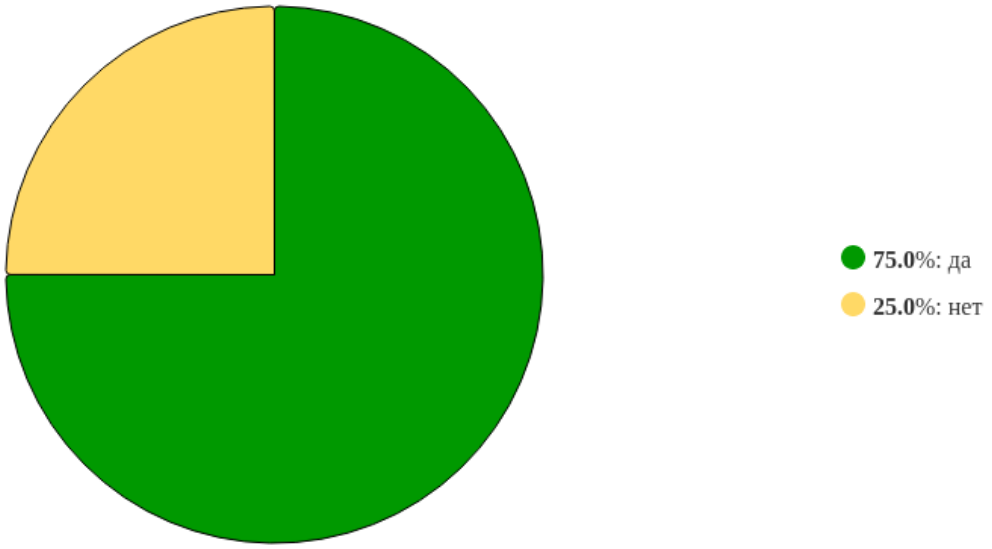

Рисунок 3 - Распределение ответов на вопрос:
«вы, как работодатель, привлечены к проведению профессиональных мастер-классов и тренингов, предусмотренных данной образовательной программой?»

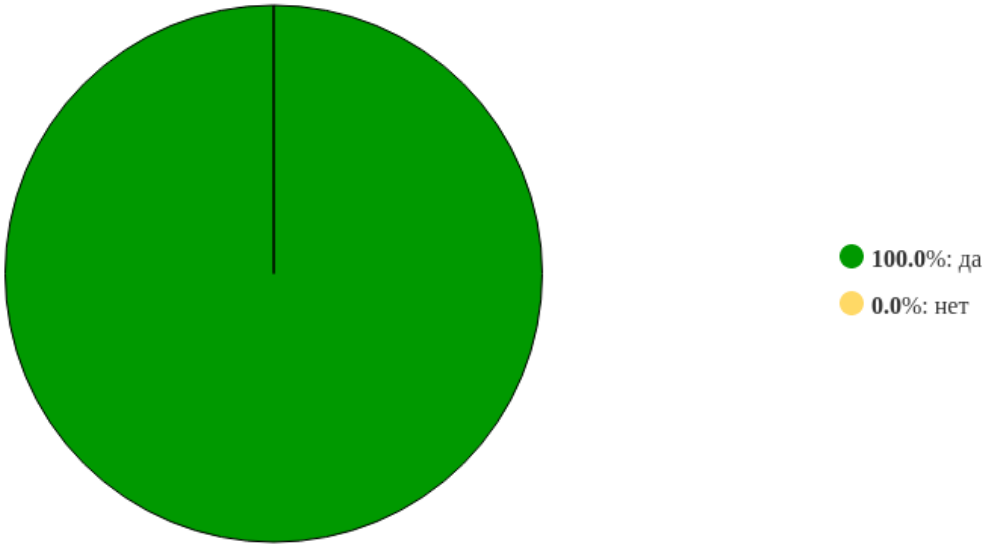

Рисунок 4 - Распределение ответов на вопрос:
«вы, как работодатель, привлечены к выбору тематики, курированию, рецензированию, принятию к защите курсовых и выпускных квалификационных работ поданной образовательной программе?»

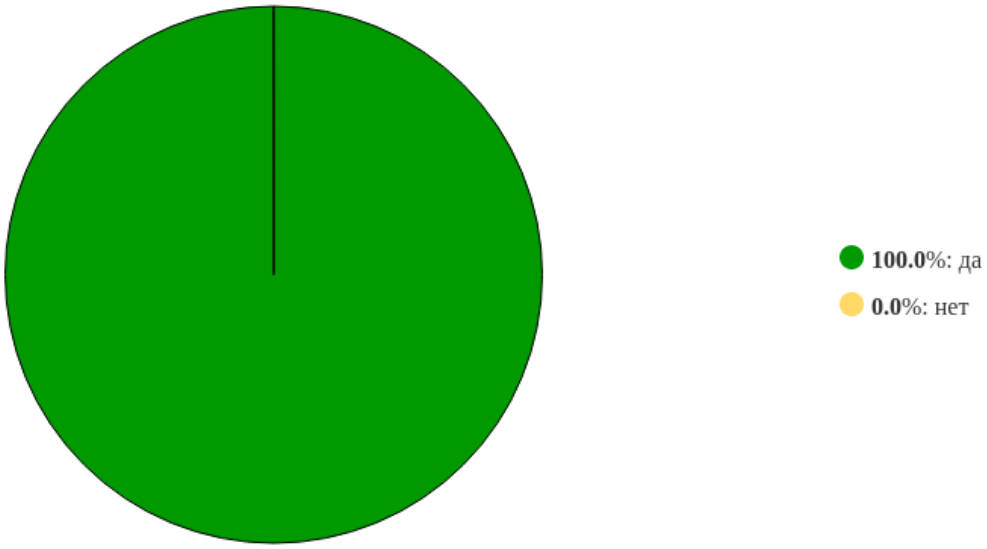

Рисунок 5 - Распределение ответов на вопрос:
«Вы, как работодатель, включены в процессе прохождения обучающимися практики, являющейся частью данной образовательной программы?»

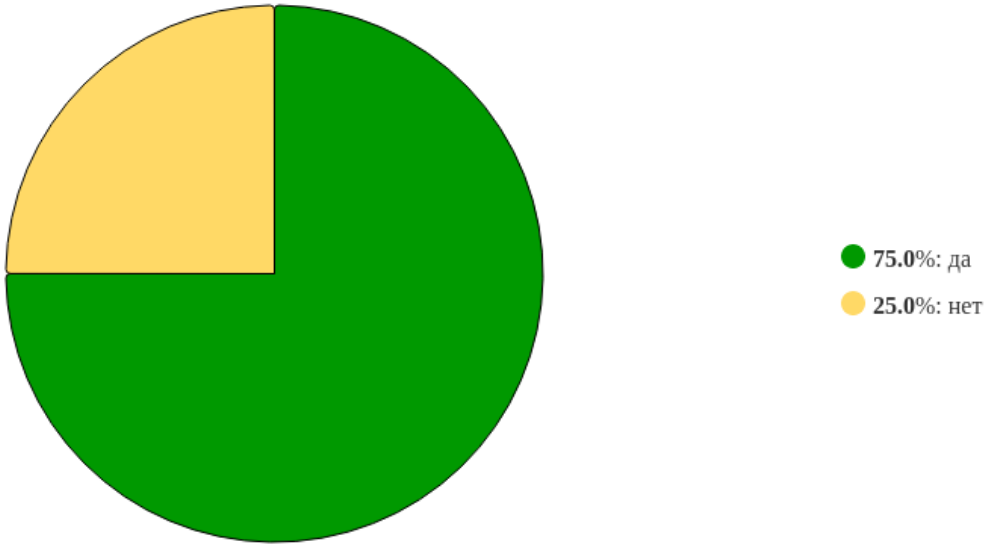

Рисунок 6 - Распределение ответов на вопрос:
«Вы, как работодатель, привлечены к участию в государственной экзаменационной комиссии?»

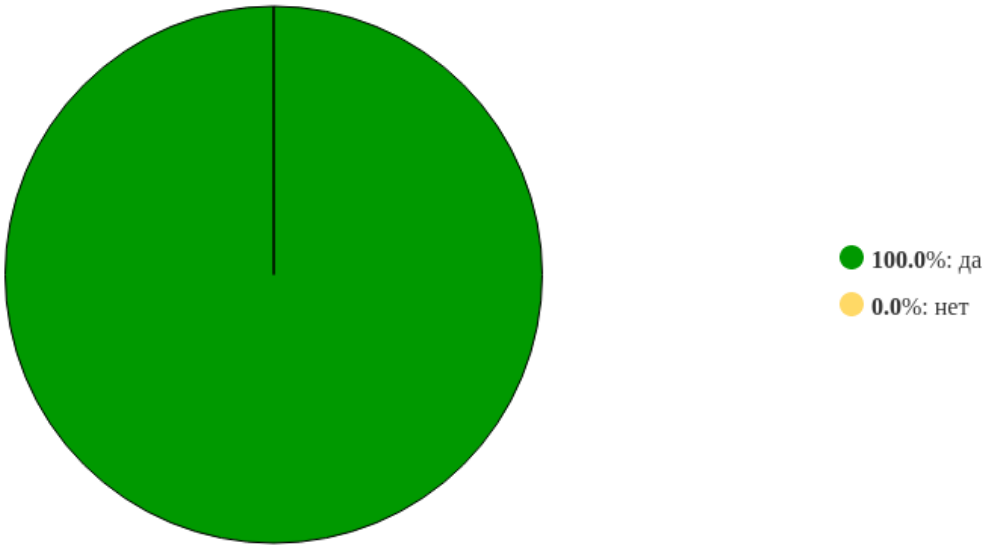

Рисунок 7 - Распределение ответов на вопрос:
«Вы, как работодатель привлечены к трудоустройству выпускников данной образовательной программы?»

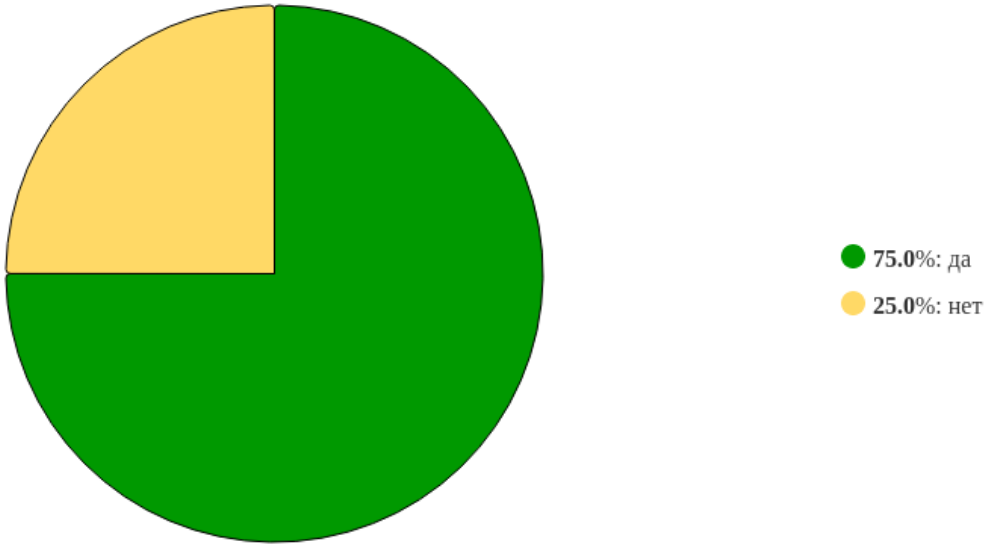

Рисунок 8 - Распределение ответов на вопрос:
«Вы принимали участие во внешней оценке образовательной программы в рамках профессионально-общественной аккредитации?»

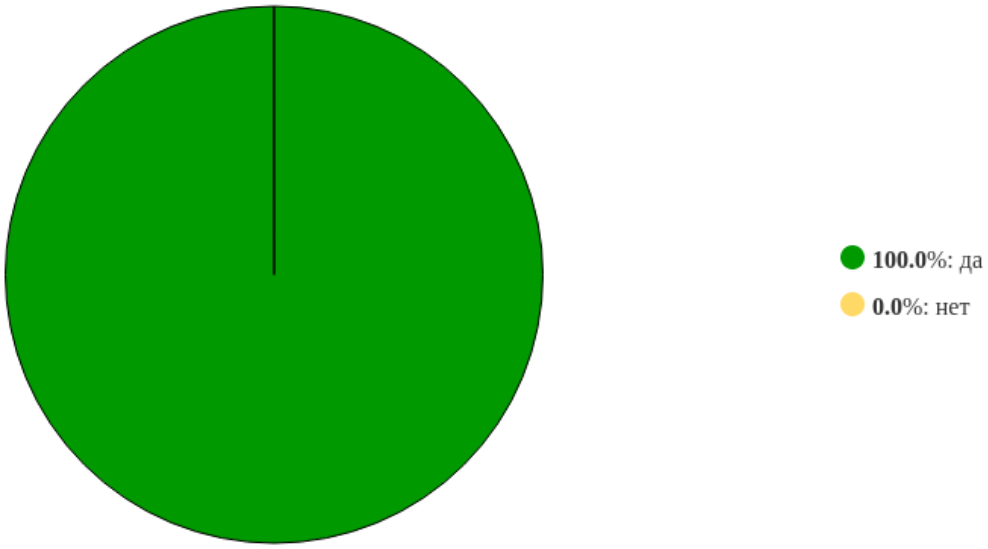

Рисунок 9 - Распределение ответов на вопрос:
«Удовлетворены ли вы организацией и проведением практик, являющихся частью данной профессиональной программы?»

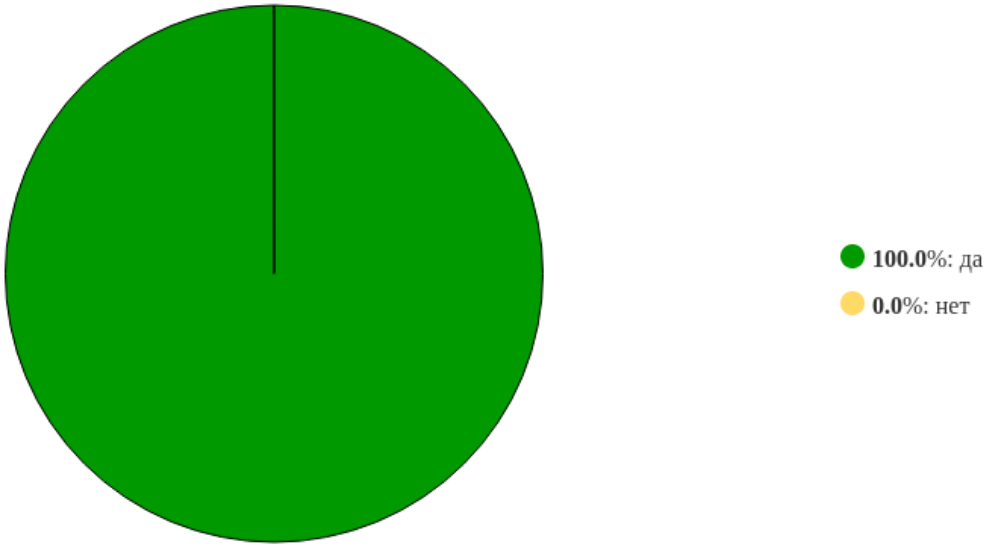

Рисунок 10 - Распределение ответов на вопрос:
«Удовлетворяет ли вас степень сформированности (формируемости) профессиональных компетенций выпускников, завершивших обучение по данной образовательной программе и трудоустроенных в Вашей организации?»

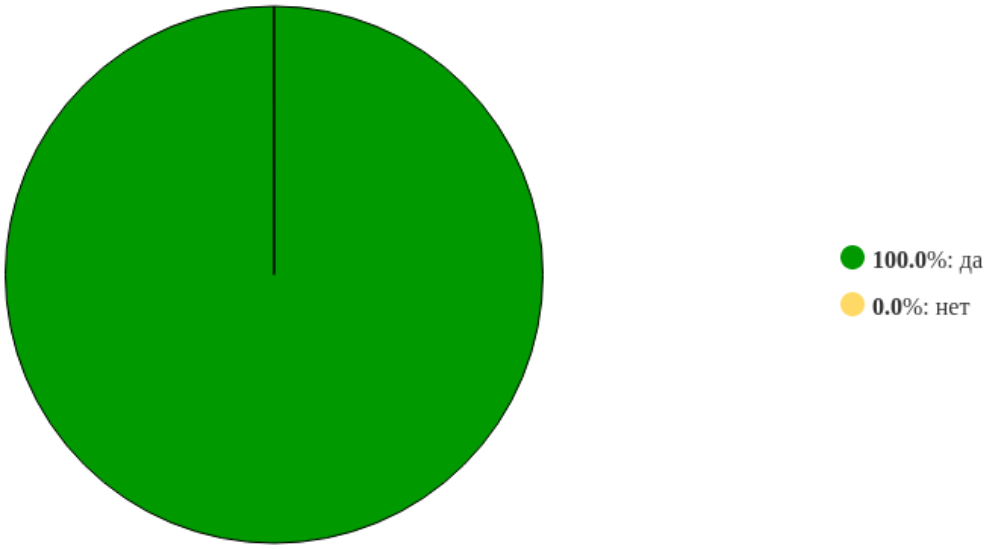

Рисунок 11 - Распределение ответов на вопрос:
«Удовлетворяет ли потребностям Вашей организации качество профессиональной подготовки выпускников, завершивших обучение (обучающихся) по данной образовательной программе и трудоустроенных в Вашей организации?»

2. Статистика ответов на вопросы закрытого типа

2.1 Блок вопросов «Требования к применяемым механизмам оценки качества ООП»

Таблица 2.1 - Вопрос «Предоставляется ли образовательной организацией Вам возможность оценивания содержания, организации и качества учебного процесса в целом?»

№	Вариант	Частота	% опрошенных	% ответивших
1	да	4	100	100
2	нет	0	0	0
	Итого ответивших:	4	100	100
	Не ответили:	0	0	
	Итого	4	100	

Таблица 2.2 - Вопрос «вы, как работодатель, включены в учебный план данной образовательной программы?»

№	Вариант	Частота	% опрошенных	% ответивших
1	да	3	75	75
2	нет	1	25	25
	Итого ответивших:	4	100	100

	Не ответили:	0	0
	Итого	4	100

Таблица 2.3 - Вопрос «вы, как работодатель, привлечены к проведению профессиональных мастер-классов и тренингов, предусмотренных данной образовательной программой?»

№	Вариант	Частота	% опрошенных	% ответивших
1	да	3	75	75
2	нет	1	25	25
	Итого ответивших:	4	100	100
	Не ответили:	0	0	
	Итого	4	100	

Таблица 2.4 - Вопрос «вы, как работодатель, привлечены к выбору тематики, курированию, рецензированию, принятию к защите курсовых и выпускных квалификационных работ по-данной образовательной программе?»

№	Вариант	Частота	% опрошенных	% ответивших
1	да	4	100	100
2	нет	0	0	0
	Итого ответивших:	4	100	100
	Не ответили:	0	0	
	Итого	4	100	

Таблица 2.5 - Вопрос «Вы, как работодатель, включены в процессе прохождения обучающимися практики, являющейся частью данной образовательной программы?»

№	Вариант	Частота	% опрошенных	% ответивших
1	да	4	100	100
2	нет	0	0	0
	Итого ответивших:	4	100	100
	Не ответили:	0	0	
	Итого	4	100	

Таблица 2.6 - Вопрос «Вы, как работодатель, привлечены к участию в государственной экзаменационной комиссии?»

№	Вариант	Частота	% опрошенных	% ответивших

1	да	3	75	75
2	нет	1	25	25
	Итого ответивших:	4	100	100
	Не ответили:	0	0	
	Итого	4	100	

Таблица 2.7 - Вопрос «Вы, как работодатель привлечены к трудоустройству выпускников данной образовательной программы?»

№	Вариант	Частота	% опрошенных	% ответивших
1	да	4	100	100
2	нет	0	0	0
	Итого ответивших:	4	100	100
	Не ответили:	0	0	
	Итого	4	100	

Таблица 2.8 - Вопрос «Вы принимали участие во внешней оценке образовательной программы в рамках профессионально-общественной аккредитации?»

№	Вариант	Частота	% опрошенных	% ответивших
1	да	3	75	75
2	нет	1	25	25
	Итого ответивших:	4	100	100
	Не ответили:	0	0	
	Итого	4	100	

Таблица 2.9 - Вопрос «Удовлетворены ли вы организацией и проведением практик, являющихся частью данной профессиональной программы?»

№	Вариант	Частота	% опрошенных	% ответивших
1	да	4	100	100
2	нет	0	0	0
	Итого ответивших:	4	100	100
	Не ответили:	0	0	
	Итого	4	100	

Таблица 2.10 - Вопрос «Удовлетворяет ли вас степень сформированности (формируемости) профессиональных компетенций выпускников, завершивших обучение по данной образовательной программе и трудоустроенных в Вашей организации?»

№	Вариант	Частота	% опрошенных	% ответивших
1	да	4	100	100
2	нет	0	0	0
	Итого ответивших:	4	100	100
	Не ответили:	0	0	
	Итого	4	100	

Таблица 2.11 - Вопрос «Удовлетворяет ли потребностям Вашей организации качество профессиональной подготовки выпускников, завершивших обучение (обучающихся) по данной образовательной программе и трудоустроенных в Вашей организации?»

№	Вариант	Частота	% опрошенных	% ответивших
1	да	4	100	100
2	нет	0	0	0
	Итого ответивших:	4	100	100
	Не ответили:	0	0	
	Итого	4	100	

Выводы: По результатам анкетирования работодателей, принимающих участие в реализации образовательной программы 21.04.01 Нефтегазовое дело («Управление объектами добычи, транспорта и хранения углеводородов»), установлено, что абсолютное большинство полностью удовлетворены качеством профессиональной подготовки выпускников, организацией практик и степенью сформированности компетенций. Подавляющее большинство вовлечены в руководство ВКР, организацию практик и трудоустройство выпускников.